

**LEI Nº 374 DE 28 DE NOVEMBRO 2017.****"Estima a Receita e fixa a Despesa do Município de Gavião – Estado da Bahia, para o exercício financeiro de 2018. "**

O **PREFEITO MUNICIPAL GAVIÃO**, Estado da Bahia, no uso de suas atribuições legais e constitucionais, com fundamento no que dispõem a Constituição Federal em seu art. 165, §5º, a Lei Orgânica Municipal e a Lei de Diretrizes Orçamentária - LDO para o exercício de 2018,

Faço saber que a **CÂMARA MUNICIPAL** aprovou e eu sanciono a seguinte Lei.

### Título I DAS DISPOSIÇÕES COMUNS

**Artigo 1º** - Esta Lei estima a Receita e fixa a Despesa do Município de Gavião para o exercício financeiro de 2018, no valor de **R\$ 23.055.703,05 (vinte e três mil, cinquenta e cinco reais e setecentos e três reais e cinco centavos)**, compreendendo:

I – O Orçamento Fiscal, referente aos Poderes do Município e seus fundos: **R\$ 17.976.145,18 (Dezessete milhões, novecentos e setenta e seis mil, cento e quarenta e cinco reais e dezoito centavos)**, referente aos Poderes Legislativo e Executivo, seus órgão e entidades da Administração Direta e Indireta;

II - O Orçamento da Seguridade Social, abrangendo todas as entidades e órgãos da Administração Municipal: **R\$ 5.079.557,87 (Cinco milhões, setenta e nove mil, quinhentos e cinquenta e sete reais e oitenta e sete centavos)**, abrangendo os órgão, entidades e fundos a ela vinculados.

### Título II DO ORÇAMENTO FISCAL E DA SEGURIDADE SOCIAL

#### Capítulo I DA ESTIMATIVA DA RECEITA Da Receita Total

**Artigo 2º** - A Receita Orçamentária, a preços correntes, está estimada em **R\$ 23.055.703,05 (vinte e três mil, cinquenta e cinco reais e setecentos e três reais e cinco centavos)**, e será arrecadada conforme a legislação tributária vigente e especificações constantes dos quadros integrantes desta Lei, observando o seguinte desdobramento:

Sumário Geral da Receita por Fontes (Lei 4.320, art.2º, §1º, I)

<b>I – Administração Direta:</b>	
<b>Receitas Correntes</b>	
	<b>24.129.455,99</b>
Impostos, Taxas e Contribuições de Melhoria	711.561,78
Receita Patrimonial	110.847,00
Receita de Serviço	19.729,03
Transferências Correntes	23.110.412,62
Outras Receitas Correntes	176.905,56
<b>Receita de Capital</b>	
	<b>1.288.176,67</b>
Operação de Crédito	40.695,00
Alienação de Bens	33.006,11
Transferência de Capital	1.214.475,56
<b>(-) III – Dedução da Receita</b>	
	<b>(2.361.929,61)</b>
FUNDEB	(2.361.929,61)
<b>Receita Total</b>	<b>23.055.703,05</b>

Este documento foi assinado digitalmente por certificação ICP-BRASIL. / Versão eletrônica disponível pelo portal www.indap.org.br



**Capítulo II**

**DA FIXAÇÃO DA DESPESA**  
Da Despesa Total

**Artigo 3º** - A Despesa Orçamentária, no mesmo valor da Receita Orçamentária, está fixada em **R\$ 23.055.703,05 (vinte e três mil, cinquenta e cinco reais e setecentos e três reais e cinco centavos)**, desdobrada nos termos da Lei de Diretrizes Orçamentária, nos seguintes agregados:

I – O Orçamento Fiscal, referente aos Poderes do Município e seus fundos: **R\$ 17.976.145,18 (Dezessete milhões, novecentos e setenta e seis mil, cento e quarenta e cinco reais e dezoito centavos)**, referente ao Poderes Legislativo e Executivo, seus órgão e entidades da Administração Direta e Indireta;

II - O Orçamento da Seguridade Social, abrangendo todas as entidades e órgãos da Administração Municipal: **R\$ 5.079.557,87 (Cinco milhões, setenta e nove mil, quinhentos e cinquenta e sete reais e oitenta e sete centavos)**, abrangendo os órgão, entidades e fundos a ela vinculados.

**Artigo 4º** - A despesa será realizada segundo a discriminação dos quadros integrantes desta Lei, com os seguintes desdobramentos:

**Sumário Geral da Despesa por Funções (Lei 4.320, art.2º, §1º, I)**

**I – Por Funções de Governo**

Código	Especificação	Total
01	LEGISLATIVA	1.518.086,61
04	ADMINISTRAÇÃO	2.547.602,00
06	SEGURANÇA PÚBLICA	273.796,00
08	ASSISTÊNCIA SOCIAL	1.616.238,00
10	SAÚDE	3.444.798,00
11	JUDICIÁRIO	69.265,00
12	EDUCAÇÃO	8.533.293,70
13	CULTURA	623.736,00
15	URBANISMO	2.021.800,00
16	HABITAÇÃO	248.579,00
17	SANEAMENTO	409.530,00
18	GESTÃO AMBIENTAL	127.812,00
20	AGRICULTURA	508.427,00
23	INDÚSTRIA	35.468,77
25	ENERGIA	94.778,00
26	TRANSPORTE	324.958,20
27	DESPORTO E LAZER	159.334,00
28	ENCARGOS GERAIS	330.218,00
99	RESERVA DE CONTINGÊNCIA	167.935,00
<b>TOTAL</b>		<b>23.055.703,05</b>

**II – Por órgão**

Código	Órgão	Valor
01	CÂMARA MUNICIPAL	1.518.086,61
02	PREFEITURA MUNICIPAL DE GAVIAO	2.537.616,00
<b>TOTAL</b>		<b>23.055.703,05</b>

**Artigo 5º** - Estão plenamente assegurados recursos para os investimentos em fase de execução, em conformidade com a Lei de Diretrizes Orçamentárias e a Lei do Plano Plurianual no que dispõem sobre as diretrizes orçamentárias para o exercício de 2018.

**Artigo 6º** - Até trinta dias após a publicação da presente Lei o Executivo deverá fixar a programação Financeira e o Cronograma de Execução Mensal de Desembolso, em conformidade com o art. 8º da Lei Complementar nº 101, de 04 de maio de 2000, art. 47 da Lei Federal nº 4320, de 17 de março de 1964.



**Capítulo III**

**DOS DEMONSTRATIVOS CONSOLIDADOS**

**Artigo 7º** - integram esta Lei, na forma da legislação vigente, os Demonstrativos Consolidados constantes no anexo I, indicando:

- I- Demonstrativos Consolidados da Lei nº 4.320/64;
- II- Outros Demonstrativos Consolidados;
- III- Anexos Complementares e Explicativos;

**Parágrafo Único** - As Metas Fiscais, definidas na Lei de Diretrizes Orçamentárias – LDO para o exercício de 2018, em obediência à Lei Complementar nº 101/00, ficam ajustados na conformidade dos quadros correspondentes que igualmente integram os “Anexos Complementares e Explicativos” desta Lei.

**Capítulo IV**

**DA AUTORIZAÇÃO PARA ABERTURA DE CRÉDITO**

**Artigo 8º** - Para cumprimento do disposto no artigo 167, incisos V e VII, da Constituição Federal, e tendo em vista o que estabelece seu artigo 165, §8º, e a Lei Federal nº 4.320/64, em seu art. 7º, incisos I e II, fica o Chefe do Poder Executivo autorizado a:

I - Abrir créditos suplementares mediante Decreto Executivo, destinado ao reforço de dotações orçamentárias nos limites e fontes de recurso abaixo indicados:

- a) Decorrentes de superávit financeiro, até o limite do valor apurado em Balanço Patrimonial do exercício de 2017, conforme estabelecido no art. 43, §§ nº inciso I e 2º, da Lei Federal nº 4.320/64;
- b) Decorrentes do excesso de arrecadação, até o limite do valor apurado na forma do art. 43, § 1º, inciso II e §§ 3º e 4º da Lei Federal nº 4.320/64;
- c) Decorrentes da anulação parcial ou total de dotações, respeitando o limite de **100,00% (Cem por cento)** do total do orçamento fiscal e da seguridade social, aprovados por esta Lei, conforme permitido pelo art. 43, §1º, inciso III, da Lei Federal nº 4.320/64.
- d) Proveniente de operações de crédito ou saldo de operações de crédito autorizadas em exercícios anteriores e não incluídos na estimativa da receita do exercício.

II – Criar, quando necessário, novos elementos de despesa com a finalidade de facilitar o cumprimento da programação aprovada nesta Lei.

III – efetuar operação de crédito por antecipação de receita nos limites fixados pelo Senado Federal, obedecendo ao disposto no artigo 38º da Lei Complementar nº 101/2000.

**Parágrafo único.** – Os créditos suplementares autorizados nesta Lei deverão respeitar as fontes de recursos da Despesa e a destinação de uso da Receita, preservando-se obrigatoriamente as dotações destinadas ao cumprimento do disposto no artigo 8º da Lei Complementar nº 101/2000.

**Art. 9º** As fontes de recursos aprovadas nesta Lei e em seus créditos adicionais poderão ser modificadas pelos Poderes Legislativo e Executivo, mediante ato próprio, visando o atendimento das necessidades da execução dos programas, observando-se, em todo caso, as disponibilidades financeiras de cada fonte de recurso.



**Capítulo V**  
**DAS DISPOSIÇÕES GERAIS**

**Art. 10** – A utilização das dotações com origem de recursos em convênios ou operações de credito fica condicionada à celebração dos instrumentos correspondentes.

**Título III**  
**DAS DISPOSIÇÕES FINAIS**  
**Capítulo Único**

**Art. 10** – O Prefeito, no âmbito do Poder Executivo, poderá adotar parâmetro para utilização das dotações de forma a compatibilizar as despesas à efetiva realização das receitas, para garantir as metas de resultado primário, conforme previsto na Lei de Diretrizes Orçamentárias.

**Art.11**– Está Lei entrará em vigor na data de sua publicação, revogadas as disposições em contrário.

**GABINETE DO PREFEITO MUNICIPAL DE GAVIÃO, Em: 28 de Novembro de 2017.**

**Raul Soares Moura Júnior**  
**Prefeito Municipal**



**PREFEITURA MUNICIPAL DE GAVIAO**

Administração

**ORÇAMENTO 2018**

Responsabilidade técnica:

CERTIFICAÇÃO ELETRÔNICA - NÍVEL OBRIGADO DE CONTROLE - 2017 - PM GAVIÃO - ICP - BRASIL - P. 0041 2017/00024

Este documento foi assinado digitalmente por certificação ICP-BRASIL - Versão eletrônica disponível pelo portal www.mutap.org.br



## PREFEITURA MUNICIPAL DE GAVIÃO

RUA IRMA DULCE Nº 370 1º ANDAR  
CENTRO  
GAVIAO - BA  
CNPJ: 13.233.036/0001.67

### Orçamento 2018 RECEITA E DESPESA POR FONTE DE RECURSO

Codigo	Nome	Valores expressos em R\$			
		Receita	%	Despesa	%
00	Recursos Ordinarios	8.883.265,42	38,53 %	8.883.265,42	38,53 %
01	Rec de Imp e Transf de Impostos - Educação 25	3.132.626,10	13,59 %	3.132.626,10	13,59 %
02	Rec de Imp e Transf de Impostos - Saúde %	2.090.369,40	9,07 %	2.090.369,40	9,07 %
03	Contribuição p/ o Req Próprio de Previdência RPPS	0,00	0,00 %	0,00	0,00 %
04	Cont. Proq. Ensino Fundamental - Salário Educação	194.287,52	0,84 %	194.287,52	0,84 %
14	Transferências de Rec do Sistema Único de Saúde	1.290.787,25	5,60 %	1.290.787,25	5,60 %
15	Transf de Rec do Fundo Nac de Desen da Educação -	490.757,80	2,13 %	490.757,80	2,13 %
16	Contr de Intervenção do Domínio Econômico - CIDE	27.650,14	0,12 %	27.650,14	0,12 %
18	Transf FUNDEB (Aplic na remun dos prof da Edu 60%)	2.865.139,04	12,43 %	2.865.139,04	12,43 %
19	Transf FUNDEB (aplic outras despesa da edu bas 40%)	1.756.052,35	7,62 %	1.756.052,35	7,62 %
22	Transferências de Convênios - Educação	240.876,00	1,04 %	240.876,00	1,04 %
23	Transferências de Convênios - Saúde	92.952,00	0,40 %	92.952,00	0,40 %
24	Transferências de Convênios - Outros	1.433.690,48	6,22 %	1.433.690,48	6,22 %
28	Fundo Estadual de Assistência Social - FEAS	136.136,99	0,59 %	136.136,99	0,59 %
29	Transf de Rec do Fundo Nacional de Assis Social	312.432,00	1,36 %	312.432,00	1,36 %
30	Transf do Fundo de Investimento Econômico Social -	18.475,00	0,08 %	18.475,00	0,08 %
42	Royalties/Fundo Especial do Petróleo/Compensação	57.853,07	0,25 %	57.853,07	0,25 %
50	REC PRÓPRIAS DE ENT. ADM. INDIRETA	0,00	0,00 %	0,00	0,00 %
80	Transferências de Impostos - Federal - FPM	0,00	0,00 %	0,00	0,00 %
81	Transferências de Impostos - Federal - ITR	0,00	0,00 %	0,00	0,00 %
82	Transferências de Impostos - Federal - ICMS Export	0,00	0,00 %	0,00	0,00 %
83	Transferências de Impostos - Estadual - IPI	0,00	0,00 %	0,00	0,00 %
84	Transferências de Impostos - Estadual - ICMS	0,00	0,00 %	0,00	0,00 %
85	Transferências de Impostos - Estadual - IPVA	0,00	0,00 %	0,00	0,00 %
86	Receitas de Impostos - Municipais	0,00	0,00 %	0,00	0,00 %
90	OPERAÇÕES DE CRÉDITO INTERNAS	0,00	0,00 %	0,00	0,00 %
91	OPERAÇÕES DE CRÉDITO EXTERNAS	0,00	0,00 %	0,00	0,00 %
92	ALIENAÇÃO DE BENS	0,00	0,00 %	0,00	0,00 %
93	OUTRAS REC. NÃO PRIMÁRIAS	0,00	0,00 %	0,00	0,00 %
94	REM. DE DEP. BANCÁRIOS	32.353,49	0,14 %	32.353,49	0,14 %
<b>Totals</b>		<b>23.055.703,05</b>	<b>100,00 %</b>	<b>23.055.703,05</b>	<b>100,00 %</b>



### PREFEITURA MUNICIPAL DE GAVIÃO

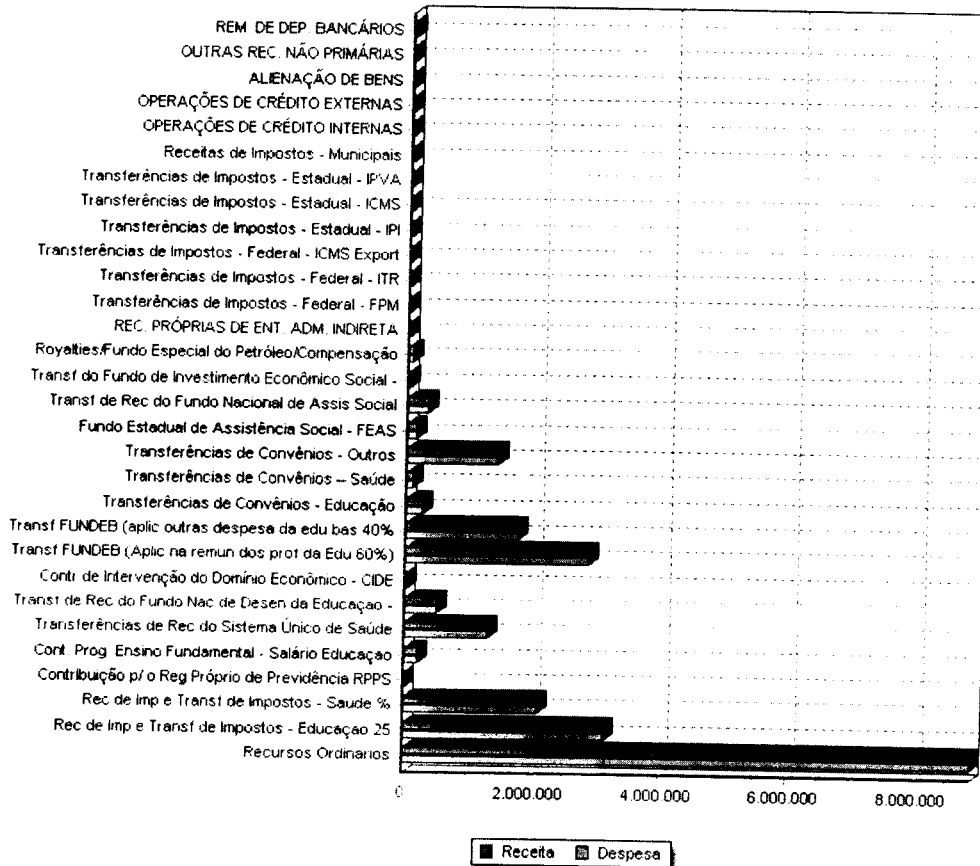
RUA IRMA DULCE Nº 370 1º ANDAR  
CENTRO  
GAVIAO - BA  
CNPJ: 13.233.036/0001-67

Orçamento 2018

### RECEITA E DESPESA POR FONTE DE RECURSO

Codigo	Nome	Valores expressos em R\$	
		Receita	Despesa

Despesa e Receita por Fonte de Recurso




**PREFEITURA MUNICIPAL DE GAVIÃO**

 RUA IRMA DULCE Nº 370 1º ANDAR  
 CENTRO  
 GAVIAO - BA  
 CNPJ: 13.233.036/0001-67

**Orçamento**  
**Sumário Geral - Receita / Despesa por Funções**

Valores expressos em R\$

Receitas	Total	Despesas	Total
10 - RECEITA CORRENTE	24.129.455,99	1 - LEGISLATIVA	1.518.086,61
13 - RECEITA PATRIMONIAL	110.847,00	10 - SAÚDE	3.444.798,29
17 - TRANSFERÊNCIAS CORRENTES	23.110.412,62	12 - EDUCAÇÃO	8.533.293,74
19 - OUTRAS RECEITAS CORRENTES	176.905,56	13 - CULTURA	623.736,99
20 - RECEITA DE CAPITAL	1.288.176,67	15 - URBANISMO	2.021.800,93
24 - TRANSFERÊNCIA DE CAPITAL	1.214.475,56	16 - HABITAÇÃO	248.571,00
90 - DEDUÇÃO DA RECEITA CORRENTE	(12.361.929,61)	17 - SANEAMENTO	409.557,72
<b>TOTAL</b>	<b>23.055.703,05</b>	18 - GESTÃO AMBIENTAL	127.819,71
		2 - JUDICIÁRIA	69.265,90
		20 - AGRICULTURA	508.427,77
		22 - INDÚSTRIA	35.468,71
		25 - ENERGIA	94.778,00
		26 - TRANSPORTE	324.958,23
		27 - DESPORTO E LAZER	159.334,88
		28 - ENCARGOS ESPECIAIS	330.210,35
		4 - ADMINISTRAÇÃO	2.547.602,45
		6 - SEGURANÇA PÚBLICA	273.796,28
		8 - ASSISTÊNCIA SOCIAL	1.616.256,17
		99 - RESERVA DE CONTINGÊNCIA	167.939,32
		<b>TOTAL</b>	<b>23.055.703,05</b>





**PREFEITURA MUNICIPAL DE GAVIÃO**

RUA IRMA DULCE Nº 370 1º ANDAR

CENTRO

GAVIÃO - BA

CNPJ: 13233036000167

Orçamento 2018

RESUMO POR PROGRAMA

Valores expressos em R\$

Código	Especificação	Total Fixado
0	ENCARGOS ESPECIAIS	330.210,35
1	PROCESSO LEGISLATIVO	313.957,97
12	SEGURANÇA PARA TODOS	254.276,28
15	SERVIÇOS URBANOS	1.807.231,94
18	ÁGUA POTÁVEL	175.114,00
21	ENERGIA PARA ILUMINAR	94.778,00
25	SANEAMENTO MUNICIPAL	318.509,72
28	ESTRADAS PARA TRAFEGAR	324.958,23
31	ASSISTÊNCIA AO PEQUENO PRODUTOR	523.912,73
34	ABASTECIMENTO	275.611,61
37	IRRIGAR PARA PRODUIR	53.488,21
41	APOIO A PEQUENAS INDÚSTRIAS	45.219,71
47	ADMINISTRAÇÃO FINANCEIRA	512.530,98
51	CRIANÇA NA ESCOLA	551.787,40
53	EDUCAR É FUNDAMENTAL	7.470.063,44
56	ERRADICAÇÃO DO ANALFABETISMO	20.353,37
59	CULTURA	646.185,86
6	GESTÃO ADMINISTRATIVA SUPERIOR	1.136.566,25
61	ESPORTE É VIDA	159.334,88
64	ENSINO MÉDIO	268.083,30
67	ENSINO SUPERIOR	70.012,23
71	SAÚDE PARA TODOS	1.739.966,06
74	SAÚDE PREVENTIVA	1.368.675,32
77	AÇÃO SOCIAL	996.493,08
81	MORAR MELHOR	248.571,00
84	ASSISTÊNCIA A CARENTES	232.870,72
87	PREVENÇÃO DE DOENÇAS	21.810,36
9	ADMINISTRAÇÃO GERAL	2.193.922,89
91	CRIANÇAS E ADOLESCENTES ASSISTIDOS	376.030,22
94	PRESERVAÇÃO DO MEIO AMBIENTE	21.080,71
97	SERVIÇOS DE SAÚDE	336.156,91
999	RESERVA DE CONTINGÊNCIA	167.939,32



### PREFEITURA MUNICIPAL DE GAVIÃO


RUA IRMA DULCE Nº 370 1º ANDAR  
CENTRO  
GAVIAO - BA  
CNPJ: 13233036000167

Orçamento 2018  
RESUMO POR PROGRAMA

Valores expressos em R\$

Código	Especificação	Total Fixado
		23.055.703,05

### Distribuição Orçamentária



SEGUROANÇA PARA TODOS 254.276,28	ENSINO MÉDIO 208.083,3
ABASTECIMENTO 275.611,61	PROCESSO LEGISLATIVO 313.667,97
SANEAMENTO MUNICIPAL 318.509,72	ESTRADAS PARA A TRAFEGAR 324.998,23
ENCARGOS ESPECIAIS 330.210,35	SERVIÇOS DE SAÚDE 336.150,912
CRIANÇAS E ADOLESCENTES ASSISTIDOS 370.030,22	ADMINISTRAÇÃO FINANCEIRA 512.530,98
ASSISTÊNCIA AO PEQUENO PRODUTOR 523.912,73	CRIANÇA NA ESCOLA 551.787,903
CULTURA 649.185,88	AÇÃO SOCIAL 666.403,08
GESTÃO ADMINISTRATIVA SUPERIOR 1.136.686,25	SAÚDE PREVENTIVA 1.358.675,32
SAÚDE PARA TODOS 1.739.986,08	SERVIÇOS URBANOS 1.807.231,04
ADMINISTRAÇÃO GERAL 2.193.622,89	EDUCAR É FUNDAMENTAL 7.470.063,439

CERTIFICADO AUTENTICIDADE SOBRE O CÓDIGO DE CONTABILIDADE 2017 PM GAVIAO - BA - 13/12/2017 - 13:58:42 - 13/12/2017 - 13:58:42

Este documento foi assinado digitalmente por certificação ICP-BRASIL - Versão eletrônica disponível em: www.indap.org.br



### PREFEITURA MUNICIPAL DE GAVIÃO

RUA IRMA DULCE Nº 370 1º ANDAR

CENTRO

GAVIAO - BA

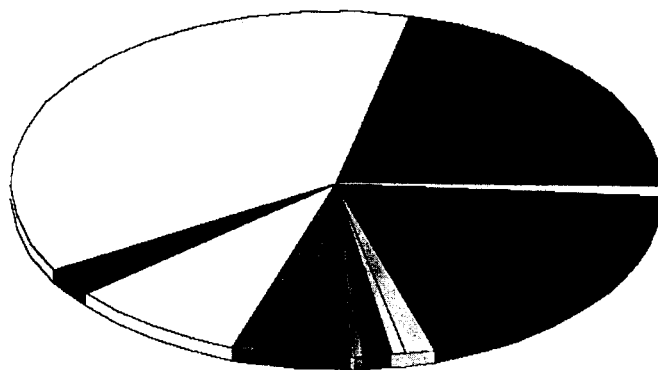
CNPJ: 13233036000167

Orçamento 2018  
RESUMO POR FUNÇÃO

Valores expressos em R\$

Código	Especificação	Total Fixado
1	LEGISLATIVA	1.518.086,61
10	SAÚDE	3.444.798,29
12	EDUCAÇÃO	8.533.293,74
13	CULTURA	623.736,99
15	URBANISMO	2.021.800,93
16	HABITAÇÃO	248.571,00
17	SANEAMENTO	409.557,72
18	GESTÃO AMBIENTAL	127.819,71
2	JUDICIÁRIA	69.265,90
20	AGRICULTURA	508.427,77
22	INDÚSTRIA	35.468,71
25	ENERGIA	94.778,00
26	TRANSPORTE	324.958,23
27	DESPORTO E LAZER	159.334,88
28	ENCARGOS ESPECIAIS	330.210,35
4	ADMINISTRAÇÃO	2.547.602,45
6	SEGURANÇA PÚBLICA	273.796,28
8	ASSISTÊNCIA SOCIAL	1.616.256,17
99	RESERVA DE CONTINGÊNCIA	167.939,32
		<b>23.055.703,05</b>

### Distribuição Orçamentária



RESERVA DE CONTINGÊNCIA	167.939,32
ASSISTÊNCIA SOCIAL	1.616.256,17
SEGURANÇA PÚBLICA	273.796,28
ADMINISTRAÇÃO	2.547.602,45
ENCARGOS ESPECIAIS	330.210,35
DESPORTO E LAZER	159.334,88
TRANSPORTE	324.958,23
ENERGIA	94.778,00
INDÚSTRIA	35.468,71
AGRICULTURA	508.427,77
JUDICIÁRIA	69.265,90
GESTÃO AMBIENTAL	127.819,71
SANEAMENTO	409.557,72
HABITAÇÃO	248.571,00
URBANISMO	2.021.800,93
CULTURA	623.736,99
EDUCAÇÃO	8.533.293,74
SAÚDE	3.444.798,29
LEGISLATIVA	1.518.086,61



**PREFEITURA MUNICIPAL DE GAVIÃO**

RUA IRMA DULCE Nº 370 1º ANDAR

CENTRO

GAVIÃO - BA

CNPJ: 13233036000167

Orçamento 2018

RESUMO POR SUBFUNÇÃO

Código	Especificação	Valores expressos em R\$
		Total Fixado
122	ADMINISTRAÇÃO GERAL	3.132.410,61
123	ADMINISTRAÇÃO FINANCEIRA	418.047,36
124	CONTROLE INTERNO	200.420,56
125	NORMATIZAÇÃO E FISCALIZAÇÃO	118.517,62
128	FORMAÇÃO DE RECURSOS HUMANOS	231.465,38
181	POLICIAMENTO	254.276,28
243	ASSISTÊNCIA À CRIANÇA E AO ADOLESCENTE	803.959,09
244	ASSISTÊNCIA COMUNITÁRIA	1.050.685,48
301	ATENÇÃO BÁSICA	2.897.445,72
302	ASSISTÊNCIA HOSPITALAR E AMBULATORIAL	403.522,61
304	VIGILÂNCIA SANITÁRIA	12.843,21
305	VIGILÂNCIA EPIDEMIOLÓGICA	130.986,75
31	AÇÃO LEGISLATIVA	1.518.066,61
361	ENSINO FUNDAMENTAL	7.466.064,91
362	ENSINO MÉDIO	268.083,30
364	ENSINO SUPERIOR	70.012,23
365	EDUCAÇÃO INFANTIL	499.833,93
366	EDUCAÇÃO DE JOVENS E ADULTOS	239.050,37
392	DIFUSÃO CULTURAL	623.736,99
451	INFRA-ESTRUTURA URBANA	450.343,14
452	SERVIÇOS URBANOS	82.446,96
482	HABITAÇÃO URBANA	248.571,00
512	SANEAMENTO BÁSICO URBANO	431.368,08
542	CONTROLE AMBIENTAL	127.819,71
605	ABASTECIMENTO	147.266,40
607	IRRIGAÇÃO	53.488,21
608	Promoção da Produção Agropecuária	17.029,15
62	DEFESA INTERESSE PÚBLICO NO PROCESSO JUDICIÁRIO	69.265,90
661	PROMOÇÃO INDUSTRIAL	35.468,71
752	ENERGIA ELÉTRICA	94.778,00
782	TRANSPORTE RODOVIÁRIO	324.958,23
812	DESPORTO COMUNITÁRIO	159.334,88
843	SERVIÇO DA DÍVIDA INTERNA	306.176,35
999	RESERVA DE CONTINGÊNCIA	167.939,32
<b>Total de Registros: 34</b>		<b>23.055.703,05</b>



## PREFEITURA MUNICIPAL DE GAVIÃO

RUA IRMA DULCE Nº 370 1º ANDAR

CENTRO

GAVIAO - BA

CNPJ: 13233036000167

Orçamento 2018

RESUMO POR SUBFUNÇÃO

Código	Especificação	Total Fixado
--------	---------------	--------------

Valores expressos em R\$

### Distribuição Orçamentária



ADMINISTRAÇÃO GERAL	3.132.410,61
ADMINISTRAÇÃO FINANCEIRA	418.047,36
CONTROLE INTERNO	200.420,56
NORMATIZAÇÃO E FISCALIZAÇÃO	118.517,62
FORMAÇÃO DE RECURSOS HUMANOS	231.465,38
POLICIAMENTO	254.276,28
ASSISTÊNCIA À CRIANÇA E AO ADOLESCENTE	803.959,09
ASSISTÊNCIA COMUNITÁRIA	1.060.686,48
ATENÇÃO BÁSICA	2.897.445,72
ASSISTÊNCIA HOSPITALAR E AMBULATORIAL	403.522,612
VIGILÂNCIA SANITÁRIA	12.843,21
VIGILÂNCIA EPIDEMIOLÓGICA	130.986,75
AÇÃO LEGISLATIVA	1.518.086,61
ENSINO FUNDAMENTAL	7.466.064,912
ENSINO MÉDIO	268.083,3
ENSINO SUPERIOR	70.012,23
EDUCAÇÃO INFANTIL	499.833,93
EDUCAÇÃO DE JOVENS E ADULTOS	239.050,37
DIFUSÃO CULTURAL	623.736,99
INFRA-ESTRUTURA URBANA	450.343,14
SERVIÇOS URBANOS	82.446,96
HABITAÇÃO URBANA	248.571
SANEAMENTO BÁSICO URBANO	431.368,08
CONTROLE AMBIENTAL	127.819,71
ABASTECIMENTO	147.266,4
IRRIGAÇÃO	53.488,21
Promoção da Produção Agropecuária	17.029,15
DEFESA INTERESSE PÚBLICO NO PROCESSO JUDICIÁRIO	69.265,9



**PREFEITURA MUNICIPAL DE GAVIÃO**

RUA IRMA DULCE Nº 370 1º ANDAR

CENTRO

GAVIÃO - BA

CNPJ: 13.233.036/0001-67

Orçamento 2018

**DESPESA POR MODALIDADE DE APLICAÇÃO**

(em R\$ 1,00)

Código	Modalidades de Aplicação	Manutenção (Atividades)	Ampliação (Projetos)	Total
50	TRANSFERÊNCIAS A INSTITUIÇÕES PRIVADAS SEM F	73.318,04	0,00	73.318,04
71	TRANSFERÊNCIAS A CONSÓRCIOS PÚBLICOS MEDIA	9.401,00	0,00	9.401,00
90	APLICAÇÕES DIRETAS	19.840.872,06	2.964.172,63	22.805.044,69
99	RESERVA DE CONTINGÊNCIA	167.939,32	0,00	167.939,32
<b>Total R\$</b>		<b>20.091.530,42</b>	<b>2.964.172,63</b>	<b>23.055.703,05</b>

CERTIFICAÇÃO DIGITAL: ALNS 96 0000 0000 0000 0000 0000 0000 - 2017PM GAVIÃO - ICP - Central P. 000012016

Este documento foi assinado digitalmente por certificação ICP-BRASIL - Versão eletrônica disponível pelo portal www.indap.org.br



**PREFEITURA MUNICIPAL DE GAVIAO**

AVENIDA LOMANTO JUNIOR S/N  
CENTRO  
GAVIAO - BA  
CNPJ: 13.233.036/0001-67

Lei Orçamentária Anual de 2018  
DESPESA POR FONTE DE RECURSO

Recursos de todas as fontes em R\$ 1,00

Código	Fonte	Manutenção (Atividades)	Ampliação (Projetos)	Total
<b>Poder: 01 - Poder Legislativo</b>				
<b>Órgão: 1 - CAMARA MUNICIPAL DE VERADORES</b>				
<b>Unidade: 01.01.01 - CÂMARA MUNICIPAL</b>				
00	Recursos Ordinarios	1.412.805,33	105.281,28	1.518.086,61
<b>Total da Unidade</b>		<b>1.412.805,33</b>	<b>105.281,28</b>	<b>1.518.086,61</b>
<b>Total do Órgão</b>		<b>1.412.805,33</b>	<b>105.281,28</b>	<b>1.518.086,61</b>
<b>Total Geral</b>		<b>1.412.805,33</b>	<b>105.281,28</b>	<b>1.518.086,61</b>



**PREFEITURA MUNICIPAL DE GAVIÃO**

AVENIDA LOMANTO JUNIOR S/N  
CENTRO  
GAVIÃO - BA  
CNPJ: 13.233.036/0001-67

Lei Orçamentária Anual de 2018  
DESPESA POR FONTE DE RECURSO

Recursos de todas as fontes em R\$ 1,00

Código	Fonte	Manutenção (Atividades)	Ampliação (Projetos)	Total
<b>Poder: 02 - Poder Executivo</b>				
<b>Órgão: 2 - PREFEITURA MUNICIPAL DE GAVIÃO</b>				
<b>Unidade: 02.01.01 - GABINETE DO PREFEITO</b>				
00	Recursos Ordinarios	1.136.566,25	45.710,69	1.182.276,94
<b>Total da Unidade</b>		<b>1.136.566,25</b>	<b>45.710,69</b>	<b>1.182.276,94</b>
<b>Unidade: 02.02.01 - SECRETARIA DA ADMINISTRAÇÃO</b>				
00	Recursos Ordinarios	1.032.948,47	8.912,88	1.041.861,35
94	REM DE DEP. BANCÁRIOS	0,00	32.353,49	32.353,49
<b>Total da Unidade</b>		<b>1.032.948,47</b>	<b>41.266,37</b>	<b>1.074.214,84</b>
<b>Unidade: 02.03.01 - SECRETARIA DA FAZENDA</b>				
00	Recursos Ordinarios	793.216,83	22.000,00	815.216,83
16	Contr de Intervenção do Domínio Econômico - CIDE	12.888,05	0,00	12.888,05
42	Royalties/Fundo Especial do Petróleo/Compensação	12.602,45	0,00	12.602,45
<b>Total da Unidade</b>		<b>818.707,33</b>	<b>22.000,00</b>	<b>840.707,33</b>
<b>Unidade: 02.04.01 - SECRETARIA DE INFRA-ESTRUTURA E SERVIÇOS PÚBLICOS</b>				
00	Recursos Ordinarios	1.642.033,02	518.206,73	2.160.239,75
16	Contr de Intervenção do Domínio Econômico - CIDE	12.515,96	2.245,13	14.762,09
24	Transferências de Convênios - Outros	28.560,00	636.083,30	664.643,30
30	Transf do Fundo de Investimento Econômico Social -	7.824,97	1.979,16	9.804,13
42	Royalties/Fundo Especial do Petróleo/Compensação	35.741,62	9.509,00	45.250,62
<b>Total da Unidade</b>		<b>1.726.675,57</b>	<b>1.168.024,32</b>	<b>2.894.699,89</b>
<b>Unidade: 02.08.01 - SECRETARIA DE AG. DESENV. ECONÔMICO E M. AMBIENTE</b>				
00	Recursos Ordinarios	424.345,41	192.308,28	616.653,69
24	Transferências de Convênios - Outros	0,00	164.747,49	164.747,49
<b>Total da Unidade</b>		<b>424.345,41</b>	<b>357.055,77</b>	<b>781.401,18</b>
<b>Unidade: 02.09.01 - RESERVA DE CONTINGÊNCIA</b>				
00	Recursos Ordinarios	167.939,32	0,00	167.939,32
<b>Total da Unidade</b>		<b>167.939,32</b>	<b>0,00</b>	<b>167.939,32</b>
<b>Total do Órgão</b>		<b>5.307.182,35</b>	<b>1.634.057,15</b>	<b>6.941.239,50</b>





**PREFEITURA MUNICIPAL DE GAVIAO**

AVENIDA LOMANTO JUNIOR S/N  
CENTRO  
GAVIAO - BA  
CNPJ: 13.233.036/0001-67

Lei Orçamentária Anual de 2018  
DESPESA POR FONTE DE RECURSO

Recursos de todas as fontes em R\$ 1,00

Código	Fonte	Manutenção (Atividades)	Ampliação (Projetos)	Total
<b>Poder: 02 - Poder Executivo</b>				
<b>Orgão: 3 - FUNDO MUNICIPAL DE SAÚDE DE GAVIÃO</b>				
<b>Unidade: 02.06.01 - SECRETARIA DE SAÚDE</b>				
02	Rec de Imp e Transf de Impostos - Saúde %	291.226,40	30.178,51	321.404,91
23	Transferências de Convênios - Saúde	0,00	14.752,00	14.752,00
<b>Total da Unidade</b>		<b>291.226,40</b>	<b>44.930,51</b>	<b>336.156,91</b>
<b>Unidade: 02.06.02 - FUNDO MUNICIPAL DE SAÚDE - FMS</b>				
02	Rec de Imp e Transf de Impostos - Saúde %	1.676.522,42	29.200,00	1.705.722,42
23	Transferências de Convênios - Saúde	61.200,00	17.000,00	78.200,00
<b>Total da Unidade</b>		<b>1.737.722,42</b>	<b>46.200,00</b>	<b>1.783.922,42</b>
<b>Unidade: 02.06.03 - ADMINISTRAÇÃO DOS PROGRAMAS DO PAB/SUS</b>				
02	Rec de Imp e Transf de Impostos - Saúde %	63.242,07	0,00	63.242,07
14	Transferências de Rec do Sistema Único de Saúde	1.228.166,02	62.621,23	1.290.787,25
<b>Total da Unidade</b>		<b>1.291.408,09</b>	<b>62.621,23</b>	<b>1.354.029,32</b>
<b>Total do Órgão</b>		<b>3.320.356,91</b>	<b>153.751,74</b>	<b>3.474.108,65</b>



**PREFEITURA MUNICIPAL DE GAVIAO**

AVENIDA LOMANTO JUNIOR S/N  
CENTRO  
GAVIAO - BA  
CNPJ: 13.233.036/0001-67

**Lei Orçamentária Anual de 2018  
DESPESA POR FONTE DE RECURSO**

Código	Fonte	Recursos de todas as fontes em R\$ 1,00		
		Manutenção (Atividades)	Ampliação (Projetos)	Total
<b>Poder: 02 - Poder Executivo</b>				
<b>Orgão: 4 - FMAS - FUNDO MUNICIPAL DE ASSISTENCIA SOCIAL</b>				
<b>Unidade: 02.07.01 - SECRETARIA MUNICIPAL DE ASSISTÊNCIA SOCIAL</b>				
00	Recursos Ordinarios	191.869,81	68.868,00	260.737,81
24	Transferências de Convênios - Outros	83.660,86	319.946,59	403.627,47
28	Fundo Estadual de Assistência Social - FEAS	35.869,60	0,00	35.869,60
29	Transf de Rec do Fundo Nacional de Assis Social	6.853,03	6.324,21	13.177,24
30	Transf do Fundo de Investimento Econômico Social -	8.670,87	0,00	8.670,87
<b>Total da Unidade</b>		<b>326.944,19</b>	<b>395.138,80</b>	<b>722.082,99</b>
<b>Unidade: 02.07.02 - FUNDO MUNICIPAL DE ASSISTÊNCIA SOCIAL - FMAS</b>				
00	Recursos Ordinarios	244.260,24	44.226,72	288.508,96
28	Fundo Estadual de Assistência Social - FEAS	83.147,49	17.119,90	100.267,39
29	Transf de Rec do Fundo Nacional de Assis Social	257.091,30	42.163,46	299.254,76
<b>Total da Unidade</b>		<b>584.519,03</b>	<b>103.512,08</b>	<b>688.031,11</b>
<b>Unidade: 02.07.03 - UNIDADE EXECUTORA DO FMACA - FMAS</b>				
00	Recursos Ordinarios	328.045,01	0,00	328.045,01
<b>Total da Unidade</b>		<b>328.045,01</b>	<b>0,00</b>	<b>328.045,01</b>
<b>Total do Órgão</b>		<b>1.239.508,23</b>	<b>498.650,88</b>	<b>1.738.159,11</b>

**PREFEITURA MUNICIPAL DE GAVIAO**

AVENIDA LOMANTO JUNIOR S/N  
CENTRO  
GAVIAO - BA  
CNPJ: 13.233.036/0001-67

**Lei Orçamentária Anual de 2018**  
**DESPESA POR FONTE DE RECURSO**

Recursos de todas as fontes em R\$ 1,00				
Código	Fonte	Manutenção (Atividades)	Amplicação (Projetos)	Total
<b>Poder: 02 - Poder Executivo</b>				
<b>Orgão: 5 - FUNDO MUNICIPAL DE EDUCAÇÃO</b>				
<b>Unidade: 02.05.01 - SECRETARIA DA EDUCAÇÃO E CULTURA</b>				
00	Recursos Ordinarios	57.797,81	0,00	57.797,81
01	Rec de Imp e Transf de Impostos - Educação 25	2.678.350,73	428.655,37	3.107.006,10
04	Cont. Proq. Ensino Fundamental - Salário Educação	194.287,52	0,00	194.287,52
15	Transf de Rec do Fundo Nac de Desen da Educação -	490.757,80	0,00	490.757,80
22	Transferências de Convênios - Educação	193.587,22	19.907,39	213.494,61
24	Transferências de Convênios - Outros	0,00	30.600,70	30.600,70
<b>Total da Unidade</b>		<b>3.614.781,08</b>	<b>479.163,46</b>	<b>4.093.944,54</b>
<b>Unidade: 02.05.02 - ADMINISTRAÇÃO DO FUNDEB</b>				
18	Transf FUNDEB (Aplic na ramun dos prof da Edu 60%)	2.865.138,04	0,00	2.865.138,04
19	Transf FUNDEB (aplic outras despesa da edu bas 40%)	1.715.785,62	40.266,73	1.756.052,35
22	Transferências de Convênios - Educação	0,00	1.751,39	1.751,39
<b>Total da Unidade</b>		<b>4.580.923,66</b>	<b>42.018,12</b>	<b>4.622.941,78</b>
<b>Unidade: 02.05.03 - FUNDO MUNICIPAL DE CULTURA</b>				
00	Recursos Ordinarios	445.901,34	0,00	445.901,34
01	Rec de Imp e Transf de Impostos - Educação 25	0,00	25.620,00	25.620,00
22	Transferências de Convênios - Educação	0,00	25.630,00	25.630,00
24	Transferências de Convênios - Outros	170.071,52	0,00	170.071,52
<b>Total da Unidade</b>		<b>615.972,86</b>	<b>51.250,00</b>	<b>667.222,86</b>
<b>Total do Órgão</b>		<b>8.811.677,60</b>	<b>572.431,58</b>	<b>9.384.109,18</b>
<b>Total Geral</b>		<b>20.091.530,42</b>	<b>2.964.172,63</b>	<b>23.055.703,05</b>



**PREFEITURA MUNICIPAL DE GAVIAO**

AVENIDA LOMANTO JUNIOR S/N  
CENTRO  
GAVIAO - BA  
CNPJ: 13.233.036/0001-67

Lei Orçamentária Anual de 2018  
PROGRAMA DE TRABALHO DE ÓRGÃOS E ENTIDADES  
ORÇAMENTO FISCAL

Recursos de todas as fontes em R\$ 1,00

Categoria de Programação Grupo de Despesa	Manutenção (Atividades)	Ampliação (Projetos)	Total
<b>Poder: 01 - Poder Legislativo</b>			
<b>Órgão: 1 - CAMARA MUNICIPAL DE VERADORES</b>			
<b>Unidade: 01.01.01 - CÂMARA MUNICIPAL</b>			
1.31.9.1.043 - Construção do Prédio da Camara	0,00	67.411,15	67.411,15
44 - INVESTIMENTOS	0,00	67.411,15	67.411,15
1.31.9.1.044 - Reequipamento da Camara Municipal	0,00	37.870,13	37.870,13
44 - INVESTIMENTOS	0,00	37.870,13	37.870,13
1.31.9.2.050 - Administração de Recursos Humanos - VEREADORES	888.896,45	0,00	888.896,45
31 - PESSOAL E ENCARGOS SOCIAIS	825.144,78	0,00	825.144,78
33 - OUTRAS DESPESAS CORRENTES	63.751,67	0,00	63.751,67
1.31.9.2.051 - Administração de Recursos Humanos - Servidores	209.950,91	0,00	209.950,91
31 - PESSOAL E ENCARGOS SOCIAIS	192.646,61	0,00	192.646,61
33 - OUTRAS DESPESAS CORRENTES	17.304,30	0,00	17.304,30
<b>Total da Unidade</b>	<b>1.098.847,36</b>	<b>105.281,28</b>	<b>1.204.128,64</b>
<b>Total do Órgão</b>	<b>1.098.847,36</b>	<b>105.281,28</b>	<b>1.204.128,64</b>


**PREFEITURA MUNICIPAL DE GAVIÃO**

 AVENIDA LOMANTO JUNIOR S/N  
 CENTRO  
 GAVIÃO - BA  
 CNPJ: 13.233.036/0001-67

**Lei Orçamentária Anual de 2018**  
**PROGRAMA DE TRABALHO DE ÓRGÃOS E ENTIDADES**  
**ORÇAMENTO FISCAL**

Recursos de todas as fontes em R\$ 1,00

<b>Categoria de Programação</b> <b>Grupo de Despesa</b>	<b>Manutenção</b> <b>(Atividades)</b>	<b>Ampliação</b> <b>(Projetos)</b>	<b>Total</b>
<b>Poder: 02 - Poder Executivo</b>			
<b>Órgão: 2 - PREFEITURA MUNICIPAL DE GAVIÃO</b>			
<b>Unidade: 02.01.01 - GABINETE DO PREFEITO</b>			
4.122.9.1.001 - Construção do Predio Sede da Prefeitura	0,00	45.710,69	45.710,69
44 - INVESTIMENTOS	0,00	37.278,42	37.278,42
45 - INVERSÕES FINANCEIRAS	0,00	8.432,27	8.432,27
4.122.6.2.002 - Gestão das Ações e Atividades do Gabinete do Prefeito	866.879,79	0,00	866.879,79
31 - PESSOAL E ENCARGOS SOCIAIS	628.388,61	0,00	628.388,61
33 - OUTRAS DESPESAS CORRENTES	232.991,18	0,00	232.991,18
44 - INVESTIMENTOS	5.500,00	0,00	5.500,00
2.62.6.2.003 - Gestão das Ações e Atividades da Procuradoria do Município	69.265,90	0,00	69.265,90
31 - PESSOAL E ENCARGOS SOCIAIS	24.066,90	0,00	24.066,90
33 - OUTRAS DESPESAS CORRENTES	43.636,00	0,00	43.636,00
44 - INVESTIMENTOS	1.563,00	0,00	1.563,00
4.124.6.2.004 - Gestão das Ações e Atividades da Controladoria	200.420,56	0,00	200.420,56
31 - PESSOAL E ENCARGOS SOCIAIS	174.895,91	0,00	174.895,91
33 - OUTRAS DESPESAS CORRENTES	14.984,30	0,00	14.984,30
44 - INVESTIMENTOS	10.540,35	0,00	10.540,35
<b>Total da Unidade</b>	<b>1.136.566,25</b>	<b>45.710,69</b>	<b>1.182.276,94</b>
<b>Unidade: 02.02.01 - SECRETARIA DA ADMINISTRAÇÃO</b>			
4.122.9.1.002 - Reequipamento e Implementação da Secretaria	0,00	41.266,37	41.266,37
44 - INVESTIMENTOS	0,00	41.266,37	41.266,37
4.122.9.2.005 - Gestão das Ações e Atividades Administrativa da Secretaria	510.245,81	0,00	510.245,81
31 - PESSOAL E ENCARGOS SOCIAIS	219.246,59	0,00	219.246,59
33 - OUTRAS DESPESAS CORRENTES	256.908,36	0,00	256.908,36
44 - INVESTIMENTOS	32.538,86	0,00	32.538,86
45 - INVERSÕES FINANCEIRAS	1.552,00	0,00	1.552,00
4.128.9.2.006 - Gestão das Ações e Atividades da Diretoria de Pessoal	231.465,38	0,00	231.465,38
31 - PESSOAL E ENCARGOS SOCIAIS	149.797,99	0,00	149.797,99
33 - OUTRAS DESPESAS CORRENTES	38.485,72	0,00	38.485,72
44 - INVESTIMENTOS	43.181,67	0,00	43.181,67
6.181.12.2.007 - Gestão das Ações e Atividade e da Vigilância Municipal	254.276,28	0,00	254.276,28
31 - PESSOAL E ENCARGOS SOCIAIS	245.033,25	0,00	245.033,25
33 - OUTRAS DESPESAS CORRENTES	7.284,03	0,00	7.284,03
44 - INVESTIMENTOS	1.959,00	0,00	1.959,00
4.122.9.2.055 - Gestão das Ações e Atividades em Parcerias e Consórcios	12.927,00	0,00	12.927,00
31 - PESSOAL E ENCARGOS SOCIAIS	1.426,00	0,00	1.426,00
33 - OUTRAS DESPESAS CORRENTES	7.789,00	0,00	7.789,00
44 - INVESTIMENTOS	3.712,00	0,00	3.712,00
28.123.0.2.057 - Cumprimentos de Sentenças Judiciais	12.563,00	0,00	12.563,00
33 - OUTRAS DESPESAS CORRENTES	12.563,00	0,00	12.563,00
28.123.0.2.058 - Amortização e Encargos da Dívida Pública	5.789,00	0,00	5.789,00
32 - JUROS E ENCARGOS DA DÍVIDA	526,00	0,00	526,00
46 - AMORTIZAÇÃO DA DÍVIDA	5.263,00	0,00	5.263,00
28.123.0.2.059 - Administração da Dívida Interna	4.256,00	0,00	4.256,00
31 - PESSOAL E ENCARGOS SOCIAIS	4.256,00	0,00	4.256,00
28.123.0.2.060 - Outros Encargos	1.426,00	0,00	1.426,00
31 - PESSOAL E ENCARGOS SOCIAIS	1.426,00	0,00	1.426,00
<b>Total da Unidade</b>	<b>1.032.948,47</b>	<b>41.266,37</b>	<b>1.074.214,84</b>

Página 2 de 2

Este documento foi assinado digitalmente por certificação ICP-BRASIL. Versão eletrônica disponível pelo portal www.mucap.org.br

CERTIFICAÇÃO DIGITAL DO CÓDIGO DE CONTROLE DO TBM GAVIÃO - ICP - 13.233.036/0001-67


**PREFEITURA MUNICIPAL DE GAVIÃO**

 AVENIDA LOMANTO JUNIOR S/N  
 CENTRO  
 GAVIÃO - BA  
 CNPJ: 13.233.936/0001-67

**Lei Orçamentária Anual de 2018**  
**PROGRAMA DE TRABALHO DE ÓRGÃOS E ENTIDADES**  
**ORÇAMENTO FISCAL**

Recursos de todas as fontes em R\$ 1,00

Categoria de Programação Grupo de Despesa	Manutenção (Atividades)	Ampliação (Projetos)	Total
<b>Poder: 02 - Poder Executivo</b>			
<b>Orgão: 2 - PREFEITURA MUNICIPAL DE GAVIÃO</b>			
<b>Unidade: 02.03.01 - SECRETARIA DA FAZENDA</b>			
4.122.9.1.003 - Reequipamento da Secretaria	0,00	22.000,00	22.000,00
44 - INVESTIMENTOS	0,00	22.000,00	22.000,00
4.123.47.2.008 - Gestão das Ações e Atividades da Fazenda Municipal	394.013,36	0,00	394.013,36
31 - PESSOAL E ENCARGOS SOCIAIS	143.978,34	0,00	143.978,34
33 - OUTRAS DESPESAS CORRENTES	247.685,02	0,00	247.685,02
44 - INVESTIMENTOS	2.350,00	0,00	2.350,00
4.125.47.2.009 - Gestão das Ações e Atividades da Diretoria de Tributos e Fiscalização	118.517,62	0,00	118.517,62
31 - PESSOAL E ENCARGOS SOCIAIS	82.147,18	0,00	82.147,18
33 - OUTRAS DESPESAS CORRENTES	34.220,44	0,00	34.220,44
44 - INVESTIMENTOS	2.150,00	0,00	2.150,00
28.843.0.2.010 - Gestão das Ações e Atividades da Dívida Interna	306.176,35	0,00	306.176,35
31 - PESSOAL E ENCARGOS SOCIAIS	99.946,71	0,00	99.946,71
32 - JUROS E ENCARGOS DA DÍVIDA	6.158,15	0,00	6.158,15
33 - OUTRAS DESPESAS CORRENTES	65.260,50	0,00	65.260,50
44 - INVESTIMENTOS	1.952,00	0,00	1.952,00
46 - AMORTIZAÇÃO DA DÍVIDA	132.858,99	0,00	132.858,99
<b>Total da Unidade</b>	<b>818.707,33</b>	<b>22.000,00</b>	<b>840.707,33</b>
<b>Unidade: 02.04.01 - SECRETARIA DE INFRA-ESTRUTURA E SERVIÇOS PÚBLICOS</b>			
15.122.15.1.004 - Implementação e Reequipamento da Secretaria	0,00	21.749,75	21.749,75
44 - INVESTIMENTOS	0,00	21.749,75	21.749,75
15.451.15.1.005 - Pavimentação, Urbanização de Ruas, Praças e Avenidas	0,00	181.943,15	181.943,15
44 - INVESTIMENTOS	0,00	181.943,15	181.943,15
18.542.9.1.006 - Construção, Ampliação e Recuperação de Cemitério	0,00	45.989,00	45.989,00
44 - INVESTIMENTOS	0,00	45.989,00	45.989,00
15.451.15.1.007 - Construção, Ampliação e Recuperação de Praça, Parques e Jardins	0,00	44.311,00	44.311,00
44 - INVESTIMENTOS	0,00	44.311,00	44.311,00
15.451.15.1.008 - Desapropriação de Imóveis	0,00	9.520,00	9.520,00
44 - INVESTIMENTOS	0,00	9.520,00	9.520,00
17.512.18.1.009 - Construção, Ampliação e Recuperação de Sistema de Abastecimento de Água	0,00	91.048,00	91.048,00
44 - INVESTIMENTOS	0,00	91.048,00	91.048,00
20.244.18.1.010 - Construção e Recuperação de Cisternas	0,00	23.316,00	23.316,00
44 - INVESTIMENTOS	0,00	23.316,00	23.316,00
17.512.25.1.011 - Construção, Ampliação Drenagem e Recuperação do Sistema de Saneamento Básico	0,00	268.692,33	268.692,33
44 - INVESTIMENTOS	0,00	268.692,33	268.692,33
25.752.21.1.012 - Construção, Ampliação e Recuperação de Redes de Eletificação	0,00	94.778,00	94.778,00
33 - OUTRAS DESPESAS CORRENTES	0,00	25.463,00	25.463,00
44 - INVESTIMENTOS	0,00	69.315,00	69.315,00
17.512.25.1.013 - Implementação e Construção de Fossas e Banheiros Domiciliar	0,00	49.817,39	49.817,39
33 - OUTRAS DESPESAS CORRENTES	0,00	15.296,00	15.296,00
44 - INVESTIMENTOS	0,00	34.521,39	34.521,39
26.782.28.1.014 - Construção, Ampliação e Recuperação de Estradas Vicinais	0,00	147.990,70	147.990,70
33 - OUTRAS DESPESAS CORRENTES	0,00	101.423,00	101.423,00
44 - INVESTIMENTOS	0,00	46.567,70	46.567,70
4.122.9.1.045 - Construção do Almoxarifado Central	0,00	45.250,00	45.250,00
44 - INVESTIMENTOS	0,00	45.250,00	45.250,00

Página 3 de 3

Este documento foi assinado digitalmente por certificação ICP-BRASIL. Versão eletrônica disponível pelo portal www.indap.org.br

CENTRO DE LICITAÇÃO E PREÇO DE CONTROLADO 2017 PM GAVIÃO - BA - Rua Bahia, R. nº 2017/010-01



**PREFEITURA MUNICIPAL DE GAVIÃO**

AVENIDA LOMANTO JUNIOR S/N  
CENTRO  
GAVIÃO - BA  
CNPJ: 13.233.036/0001-67

Lei Orçamentária Anual de 2016  
PROGRAMA DE TRABALHO DE ÓRGÃOS E ENTIDADES  
ORÇAMENTO FISCAL

Recursos de todas as fontes em R\$ 1,00

Categoria de Programação Grupo de Despesa	Manutenção (Atividades)	Ampliação (Projetos)	Total
<b>Poder: 02 - Poder Executivo</b>			
<b>Orgão: 2 - PREFEITURA MUNICIPAL DE GAVIÃO</b>			
18.542.18.1.047 - Construções de Aguadas	0,00	60.750,00	60.750,00
44 - INVESTIMENTOS	0,00	60.750,00	60.750,00
27.812.61.1.049 - Construção, Ampliação e Recuperação do Estádio de Futebol	0,00	63.349,00	63.349,00
33 - OUTRAS DESPESAS CORRENTES	0,00	23.526,00	23.526,00
44 - INVESTIMENTOS	0,00	39.823,00	39.823,00
6.244.9.1.050 - Construção da Sede da Guarda Municipal	0,00	19.520,00	19.520,00
44 - INVESTIMENTOS	0,00	19.520,00	19.520,00
15.122.15.2.011 - Gestão das Ações e Atividades de Infra Estrutura e Serviços Públicos	1.467.261,08	0,00	1.467.261,08
31 - PESSOAL E ENCARGOS SOCIAIS	765.563,97	0,00	765.563,97
33 - OUTRAS DESPESAS CORRENTES	677.332,55	0,00	677.332,55
44 - INVESTIMENTOS	24.364,56	0,00	24.364,56
15.452.15.2.012 - Gestão das Ações e Atividades dos Serviços Urbanos	82.446,96	0,00	82.446,96
31 - PESSOAL E ENCARGOS SOCIAIS	37.432,05	0,00	37.432,05
33 - OUTRAS DESPESAS CORRENTES	36.494,91	0,00	36.494,91
44 - INVESTIMENTOS	8.520,00	0,00	8.520,00
26.782.28.2.013 - Manutenção e Conservação de Estradas Municipais	176.967,53	0,00	176.967,53
31 - PESSOAL E ENCARGOS SOCIAIS	31.355,91	0,00	31.355,91
33 - OUTRAS DESPESAS CORRENTES	94.385,55	0,00	94.385,55
44 - INVESTIMENTOS	51.226,07	0,00	51.226,07
<b>Total da Unidade</b>	<b>1.726.675,57</b>	<b>1.168.024,32</b>	<b>2.894.699,89</b>
<b>Unidade: 02.08.01 - SECRETARIA DE AG. DESENV. ECONÔMICO E M. AMBIENTE</b>			
4.122.9.1.035 - Reequipamento da Secretaria	0,00	15.420,00	15.420,00
44 - INVESTIMENTOS	0,00	15.420,00	15.420,00
20.607.37.1.036 - Construção de Adutora e Implantação de Lotes Irrigados	0,00	53.488,21	53.488,21
33 - OUTRAS DESPESAS CORRENTES	0,00	24.160,00	24.160,00
44 - INVESTIMENTOS	0,00	29.328,21	29.328,21
15.451.34.1.037 - Construção, Ampliação e Recuperação de Mercados, Abatedouro e Centro de Abastecimento	0,00	128.345,21	128.345,21
33 - OUTRAS DESPESAS CORRENTES	0,00	8.560,00	8.560,00
44 - INVESTIMENTOS	0,00	98.704,51	98.704,51
45 - INVERSÕES FINANCEIRAS	0,00	21.080,70	21.080,70
15.451.31.1.038 - Construção e Recuperação de Centros de Comercialização de Animais	0,00	54.038,43	54.038,43
33 - OUTRAS DESPESAS CORRENTES	0,00	7.560,00	7.560,00
44 - INVESTIMENTOS	0,00	46.478,43	46.478,43
15.451.31.1.039 - Construção, Ampliação e Recuperação de Parques Agropecuario	0,00	32.185,35	32.185,35
33 - OUTRAS DESPESAS CORRENTES	0,00	11.119,00	11.119,00
44 - INVESTIMENTOS	0,00	21.066,35	21.066,35
22.661.41.1.040 - Apoio a Pequenas e Médias Indústrias	0,00	35.468,71	35.468,71
33 - OUTRAS DESPESAS CORRENTES	0,00	14.388,00	14.388,00
44 - INVESTIMENTOS	0,00	21.080,71	21.080,71
20.608.31.1.041 - Apoio ao Pequeno Produtor, Associações, Cooperativa e Núcleo de Produção e Transformação	0,00	17.029,15	17.029,15
33 - OUTRAS DESPESAS CORRENTES	0,00	13.406,15	13.406,15
44 - INVESTIMENTOS	0,00	3.623,00	3.623,00
18.542.94.1.042 - Implantação de Aterro Sanitário e Reciclagem de Lixo	0,00	21.080,71	21.080,71
44 - INVESTIMENTOS	0,00	21.080,71	21.080,71



**PREFEITURA MUNICIPAL DE GAVIÃO**

AVENIDA LOMANTO JUNIOR S/N  
CENTRO  
GAVIÃO - BA  
CNPJ: 13.233.036/0001-67

Lei Orçamentária Anual de 2018  
PROGRAMA DE TRABALHO DE ÓRGÃOS E ENTIDADES  
ORÇAMENTO FISCAL

Recursos de todas as fontes em R\$ 1,00

Categoria de Programação Grupo de Despesa	Manutenção (Atividades)	Ampliação (Projetos)	Total
<b>Poder: 02 - Poder Executivo</b>			
<b>Órgão: 2 - PREFEITURA MUNICIPAL DE GAVIÃO</b>			
20.244.31.2.048 - Manutenção da Secretaria de Agricultura e Desenvolvimento e Econômico e Meio Ambiente	267.328,01	0,00	267.328,01
31 - PESSOAL E ENCARGOS SOCIAIS	228.923,37	0,00	228.923,37
33 - OUTRAS DESPESAS CORRENTES	26.161,43	0,00	26.161,43
44 - INVESTIMENTOS	12.243,21	0,00	12.243,21
20.605.34.2.049 - Manutenção e Conservação de Mercado, Mataouros e Centro de Abastecimento	147.266,40	0,00	147.266,40
31 - PESSOAL E ENCARGOS SOCIAIS	131.565,72	0,00	131.565,72
33 - OUTRAS DESPESAS CORRENTES	12.327,15	0,00	12.327,15
44 - INVESTIMENTOS	3.373,53	0,00	3.373,53
8.366.41.2.064 - Apoio a Projetos de Geração de Emprego e Renda	9.751,00	0,00	9.751,00
33 - OUTRAS DESPESAS CORRENTES	9.751,00	0,00	9.751,00
<b>Total da Unidade</b>	<b>424.345,41</b>	<b>357.055,77</b>	<b>781.401,18</b>
<b>Unidade: 02.09.01 - RESERVA DE CONTINGÊNCIA</b>			
99.999.999.9.999 - Reserva de Contingencia	167.939,32	0,00	167.939,32
99 - RESERVA DE CONTINGÊNCIA	167.939,32	0,00	167.939,32
<b>Total da Unidade</b>	<b>167.939,32</b>	<b>0,00</b>	<b>167.939,32</b>
<b>Total do Órgão</b>	<b>5.307.182,35</b>	<b>1.634.057,15</b>	<b>6.941.239,50</b>





**PREFEITURA MUNICIPAL DE GAVIAO**

AVENIDA LOMANTO JUNIOR S/N  
CENTRO  
GAVIAO - BA  
CNPJ: 13.233.036/0001-67

Lei Orçamentária Anual de 2018  
PROGRAMA DE TRABALHO DE ÓRGÃOS E ENTIDADES  
ORÇAMENTO FISCAL

Categoria de Programação Grupo de Despesa	Recursos de todas as fontes em R\$ 1,00		
	Manutenção (Atividades)	Ampliação (Projetos)	Total
Poder: 02 - Poder Executivo			
Órgão: 3 - FUNDO MUNICIPAL DE SAÚDE DE GAVIÃO			
Unidade: 02.06.02 - FUNDO MUNICIPAL DE SAÚDE - FMS			
10.301.74.2.069 - Benefício de Prestação do Programa TFD	14.646,00	0,00	14.646,00
33 - OUTRAS DESPESAS CORRENTES	14.646,00	0,00	14.646,00
<b>Total da Unidade</b>	<b>14.646,00</b>	<b>0,00</b>	<b>14.646,00</b>
<b>Total do Órgão</b>	<b>14.646,00</b>	<b>0,00</b>	<b>14.646,00</b>

**PREFEITURA MUNICIPAL DE GAVIAO**

AVENIDA LOMANTO JUNIOR S/N  
CENTRO  
GAVIAO - BA  
CNPJ: 13.233.036/0001-67

Lei Orçamentária Anual de 2018  
PROGRAMA DE TRABALHO DE ÓRGÃOS E ENTIDADES  
ORÇAMENTO FISCAL

Recursos de todas as fontes em R\$ 1,00

<b>Categoria de Programação Grupo de Despesa</b>	<b>Manutenção (Atividades)</b>	<b>Ampliação (Projetos)</b>	<b>Total</b>
<b>Poder: 02 - Poder Executivo</b>			
<b>Órgão: 4 - FMAS - FUNDO MUNICIPAL DE ASSISTENCIA SOCIAL</b>			
<b>Unidade: 02.07.01 - SECRETARIA MUNICIPAL DE ASSISTÊNCIA SOCIAL</b>			
16.482.81.1.032 - Apoio ao Programa de Melhoria Habitacional	0,00	248.571,00	248.571,00
33 - OUTRAS DESPESAS CORRENTES	0,00	162.781,00	162.781,00
44 - INVESTIMENTOS	0,00	85.790,00	85.790,00
<b>Total da Unidade</b>	<b>0,00</b>	<b>248.571,00</b>	<b>248.571,00</b>
<b>Unidade: 02.07.02 - FUNDO MUNICIPAL DE ASSISTÊNCIA SOCIAL - FMAS</b>			
8.122.77.2.052 - Aprimoramento da Gestão do SUAS/IGD	0,00	40.214,25	40.214,25
33 - OUTRAS DESPESAS CORRENTES	0,00	35.309,70	35.309,70
44 - INVESTIMENTOS	0,00	4.904,55	4.904,55
8.244.77.2.053 - Manutenção das Ações e atividades de Benefícios Eventuais	0,00	34.348,96	34.348,96
33 - OUTRAS DESPESAS CORRENTES	0,00	34.348,96	34.348,96
8.244.77.2.054 - Manutenção das Ações do Conselho Mun de Assistência Social	0,00	28.948,87	28.948,87
33 - OUTRAS DESPESAS CORRENTES	0,00	22.043,34	22.043,34
44 - INVESTIMENTOS	0,00	6.905,53	6.905,53
8.243.91.2.061 - Benefício de Prestação Continuada - BPC na ESCOLA	8.917,00	0,00	8.917,00
33 - OUTRAS DESPESAS CORRENTES	8.917,00	0,00	8.917,00
8.243.91.2.062 - Serviços de Proteção e Atendimento a Família	18.369,00	0,00	18.369,00
33 - OUTRAS DESPESAS CORRENTES	18.369,00	0,00	18.369,00
8.243.84.2.063 - Serviços de Acolhimento Institucional	18.302,00	0,00	18.302,00
33 - OUTRAS DESPESAS CORRENTES	18.302,00	0,00	18.302,00
8.243.84.2.071 - Programa Criança Feliz	126.755,90	0,00	126.755,90
31 - PESSOAL E ENCARGOS SOCIAIS	70.890,90	0,00	70.890,90
33 - OUTRAS DESPESAS CORRENTES	55.865,00	0,00	55.865,00
<b>Total da Unidade</b>	<b>172.343,90</b>	<b>103.512,08</b>	<b>275.855,98</b>
<b>Total do Órgão</b>	<b>172.343,90</b>	<b>352.083,08</b>	<b>524.426,98</b>



**PREFEITURA MUNICIPAL DE GAVIAO**

AVENIDA LOMANTO JUNIOR S/N  
CENTRO  
GAVIAO - BA  
CNPJ: 13.233.036/0001-67

Lei Orçamentária Anual de 2018  
PROGRAMA DE TRABALHO DE ÓRGÃOS E ENTIDADES  
ORÇAMENTO FISCAL

Recursos de todas as fontes em R\$ 100

Categoria de Programação Grupo de Despesa	Manutenção (Atividades)	Ampliação (Projetos)	Total
<b>Poder: 02 - Poder Executivo</b>			
<b>Orgão: 5 - FUNDO MUNICIPAL DE EDUCAÇÃO</b>			
<b>Unidade: 02.05.01 - SECRETARIA DA EDUCAÇÃO E CULTURA</b>			
<b>12.361.51.1.015 - Construção, Ampliação e Recuperação de Creches</b>	<b>0,00</b>	<b>51.953,47</b>	<b>51.953,47</b>
44 - INVESTIMENTOS	0,00	51.953,47	51.953,47
<b>12.361.53.1.016 - Construção, Ampliação e Recuperação de Unidades Escolares</b>	<b>0,00</b>	<b>101.029,19</b>	<b>101.029,19</b>
44 - INVESTIMENTOS	0,00	82.056,57	82.056,57
45 - INVERSÕES FINANCEIRAS	0,00	18.972,62	18.972,62
<b>12.361.53.1.017 - Desapropriação de Imóveis</b>	<b>0,00</b>	<b>22.250,00</b>	<b>22.250,00</b>
44 - INVESTIMENTOS	0,00	22.250,00	22.250,00
<b>12.361.53.1.018 - Reequipamento da Secretaria de Educação</b>	<b>0,00</b>	<b>70.838,98</b>	<b>70.838,98</b>
44 - INVESTIMENTOS	0,00	70.838,98	70.838,98
<b>12.361.53.1.019 - Implantação e Manutenção da Casa do Estudante</b>	<b>0,00</b>	<b>21.490,36</b>	<b>21.490,36</b>
33 - OUTRAS DESPESAS CORRENTES	0,00	15.290,36	15.290,36
44 - INVESTIMENTOS	0,00	6.200,00	6.200,00
<b>12.361.53.1.020 - Construção, Ampliação e Recuperação de Biblioteca e Centro de Informática</b>	<b>0,00</b>	<b>21.080,69</b>	<b>21.080,69</b>
44 - INVESTIMENTOS	0,00	21.080,69	21.080,69
<b>27.812.61.1.021 - Construção, Ampliação e Recuperação de Quadra Poliesportiva, Ginásio e Campos de Futebol</b>	<b>0,00</b>	<b>38.188,07</b>	<b>38.188,07</b>
44 - INVESTIMENTOS	0,00	38.188,07	38.188,07
<b>12.366.91.1.048 - Construção, Ampliação e Recuperação de Quadra Poliesportiva</b>	<b>0,00</b>	<b>64.726,00</b>	<b>64.726,00</b>
44 - INVESTIMENTOS	0,00	64.726,00	64.726,00
<b>12.365.51.2.014 - Gestão das Ações e Atividades do Ensino Infantil</b>	<b>499.833,93</b>	<b>0,00</b>	<b>499.833,93</b>
31 - PESSOAL E ENCARGOS SOCIAIS	329.335,93	0,00	329.335,93
33 - OUTRAS DESPESAS CORRENTES	152.763,00	0,00	152.763,00
44 - INVESTIMENTOS	17.735,00	0,00	17.735,00
<b>12.361.53.2.015 - Gestão das Ações e Atividades da Divisão de Ensino</b>	<b>411.490,46</b>	<b>0,00</b>	<b>411.490,46</b>
31 - PESSOAL E ENCARGOS SOCIAIS	200.979,13	0,00	200.979,13
33 - OUTRAS DESPESAS CORRENTES	139.049,00	0,00	139.049,00
44 - INVESTIMENTOS	71.462,33	0,00	71.462,33
<b>12.361.53.2.016 - Gestão das Ações e Atividades do Ensino Fundamental</b>	<b>1.340.662,81</b>	<b>0,00</b>	<b>1.340.662,81</b>
31 - PESSOAL E ENCARGOS SOCIAIS	408.270,83	0,00	408.270,83
33 - OUTRAS DESPESAS CORRENTES	894.341,98	0,00	894.341,98
44 - INVESTIMENTOS	38.050,00	0,00	38.050,00
<b>12.361.53.2.017 - Manutenção dos Programas do FNDE</b>	<b>471.608,72</b>	<b>0,00</b>	<b>471.608,72</b>
31 - PESSOAL E ENCARGOS SOCIAIS	40.111,50	0,00	40.111,50
33 - OUTRAS DESPESAS CORRENTES	418.727,22	0,00	418.727,22
44 - INVESTIMENTOS	12.770,00	0,00	12.770,00
<b>12.361.53.2.018 - Manutenção do programa de Alimentação Escolar PNAE</b>	<b>136.430,93</b>	<b>0,00</b>	<b>136.430,93</b>
33 - OUTRAS DESPESAS CORRENTES	136.430,93	0,00	136.430,93
<b>12.362.64.2.019 - Apoio aos Ensino Medio</b>	<b>268.083,30</b>	<b>0,00</b>	<b>268.083,30</b>
31 - PESSOAL E ENCARGOS SOCIAIS	28.880,28	0,00	28.880,28
33 - OUTRAS DESPESAS CORRENTES	201.477,98	0,00	201.477,98
44 - INVESTIMENTOS	37.725,04	0,00	37.725,04
<b>12.364.67.2.020 - Apoio ao Ensino Superior</b>	<b>70.012,23</b>	<b>0,00</b>	<b>70.012,23</b>
33 - OUTRAS DESPESAS CORRENTES	70.012,23	0,00	70.012,23
<b>12.366.56.2.021 - Gestão das Ações e Atividades do Programa Jovens e Adultos</b>	<b>20.353,37</b>	<b>0,00</b>	<b>20.353,37</b>
33 - OUTRAS DESPESAS CORRENTES	20.353,37	0,00	20.353,37

Página 9 de 8

CERTIFICAÇÃO DIGITAL: SOBRE O CÓDIGO DE CONTROLE: 2017 - PM GAVIAO - BA - Contador: P. José de Jesus

Este documento foi assinado digitalmente por certificação ICP-BRASIL. Versão eletrônica disponível pelo portal: www.indap.org.br



**PREFEITURA MUNICIPAL DE GAVIAO**

AVENIDA LOMANTO JUNIOR S/N  
CENTRO  
GAVIAO - BA  
CNPJ: 13.233.036/0001.67

**Lei Orçamentária Anual de 2018**  
**PROGRAMA DE TRABALHO DE ÓRGÃOS E ENTIDADES**  
**ORÇAMENTO FISCAL**

Recursos de todas as fontes em R\$ 1,00

<b>Categoria de Programação</b> <b>Grupo de Despesa</b>	<b>Manutenção</b> <b>(Atividades)</b>	<b>Ampliação</b> <b>(Projetos)</b>	<b>Total</b>
<b>Poder: 02 - Poder Executivo</b>			
<b>Órgão: 5 - FUNDO MUNICIPAL DE EDUCAÇÃO</b>			
27.812.61.2.024 - Apoio ao Esporte Amador	41.569,81	0,00	41.569,81
33 - OUTRAS DESPESAS CORRENTES	41.569,81	0,00	41.569,81
12.366.53.2.056 - Manutenção de Ações do PROGRAMA PNATE	55.952,00	0,00	55.952,00
33 - OUTRAS DESPESAS CORRENTES	55.952,00	0,00	55.952,00
12.366.91.2.065 - Gestão das Ações e Atividades do Programa Jovens e Adultos	88.268,00	0,00	88.268,00
33 - OUTRAS DESPESAS CORRENTES	65.708,00	0,00	65.708,00
44 - INVESTIMENTOS	22.560,00	0,00	22.560,00
27.812.61.2.068 - Manutenção e Desenvolvimento do Desporto Amador	16.228,00	0,00	16.228,00
33 - OUTRAS DESPESAS CORRENTES	16.228,00	0,00	16.228,00
12.361.53.2.070 - Manutenção das Ações do Programa do QSE	194.287,52	0,00	194.287,52
33 - OUTRAS DESPESAS CORRENTES	178.611,52	0,00	178.611,52
44 - INVESTIMENTOS	15.676,00	0,00	15.676,00
<b>Total da Unidade</b>	<b>3.614.781,08</b>	<b>391.556,76</b>	<b>4.006.337,84</b>
<b>Unidade: 02.05.02 - ADMINISTRAÇÃO DO FUNDEB</b>			
12.361.53.1.022 - Construção, Ampliação e Reforma de Unidades Escolares - FUNDEB 40%	0,00	42.018,12	42.018,12
44 - INVESTIMENTOS	0,00	42.018,12	42.018,12
12.361.53.2.025 - Gestão das Ações e Atividades - FUNDEB 60%	2.865.138,04	0,00	2.865.138,04
31 - PESSOAL E ENCARGOS SOCIAIS	2.856.577,04	0,00	2.856.577,04
33 - OUTRAS DESPESAS CORRENTES	8.561,00	0,00	8.561,00
12.361.53.2.026 - Manutenção e Desenvolvimento da Educação Básica - FUNDEB 40%	1.303.836,70	0,00	1.303.836,70
31 - PESSOAL E ENCARGOS SOCIAIS	1.130.649,15	0,00	1.130.649,15
33 - OUTRAS DESPESAS CORRENTES	116.331,34	0,00	116.331,34
44 - INVESTIMENTOS	56.856,21	0,00	56.856,21
12.361.53.2.072 - Manutenção do Transporte Escolar	411.948,92	0,00	411.948,92
33 - OUTRAS DESPESAS CORRENTES	411.948,92	0,00	411.948,92
<b>Total da Unidade</b>	<b>4.580.923,66</b>	<b>42.018,12</b>	<b>4.622.941,78</b>
<b>Unidade: 02.05.03 - FUNDO MUNICIPAL DE CULTURA</b>			
13.392.59.1.046 - Construção e Reforma do Centro Cultural	0,00	51.250,00	51.250,00
44 - INVESTIMENTOS	0,00	51.250,00	51.250,00
4.122.59.2.022 - Manutenção da Diretoria de Cultura e Artes	43.485,87	0,00	43.485,87
31 - PESSOAL E ENCARGOS SOCIAIS	22.622,89	0,00	22.622,89
33 - OUTRAS DESPESAS CORRENTES	18.736,98	0,00	18.736,98
44 - INVESTIMENTOS	2.126,00	0,00	2.126,00
13.392.59.2.023 - Apoio as festividades Cívica, Culturais e Folclóricas	533.011,99	0,00	533.011,99
33 - OUTRAS DESPESAS CORRENTES	533.011,99	0,00	533.011,99
13.392.59.2.066 - Apoio a Eventos Culturais e Religiosos	18.438,00	0,00	18.438,00
33 - OUTRAS DESPESAS CORRENTES	18.438,00	0,00	18.438,00
13.392.91.2.067 - Realização de Festas e Manifestações Culturais	21.037,00	0,00	21.037,00
33 - OUTRAS DESPESAS CORRENTES	21.037,00	0,00	21.037,00
<b>Total da Unidade</b>	<b>615.972,86</b>	<b>51.250,00</b>	<b>667.222,86</b>
<b>Total do Órgão</b>	<b>8.811.677,60</b>	<b>484.824,88</b>	<b>9.296.502,48</b>
<b>Total Geral</b>	<b>15.404.697,21</b>	<b>2.576.246,39</b>	<b>17.980.943,60</b>



**PREFEITURA MUNICIPAL DE GAVIÃO**

RUA IRMA DULCE Nº 370 1º ANDAR  
CENTRO  
GAVIAO - BA  
CNPJ: 13233036000167

Orçamento 2018

**DEMONSTRATIVO DA DESPESA POR ÓRGÃOS E FUNÇÕES**

		Valores em R\$			
		1	10	12	13
01 01 010	CÂMARA MUNICIPAL	1.518.086,61	0,00	0,00	0,00
02 01 010	GABINETE DO PREFEITO	0,00	0,00	0,00	0,00
02 02 010	SECRETARIA DA ADMINISTRAÇÃO	0,00	0,00	0,00	0,00
02 03 010	SECRETARIA DA FAZENDA	0,00	0,00	0,00	0,00
02 04 010	SECRETARIA DE INFRA-ESTRUTURA E SERVIÇOS PÚBLICOS	0,00	0,00	0,00	0,00
02 05 010	SECRETARIA DA EDUCAÇÃO E CULTURA	0,00	0,00	3.910.351,96	0,00
02 05 020	ADMINISTRAÇÃO DO FUNDEB	0,00	0,00	4.622.941,78	0,00
02 05 030	FUNDO MUNICIPAL DE CULTURA	0,00	0,00	0,00	623.736,99
02 06 010	SECRETARIA DE SAÚDE	0,00	336.156,91	0,00	0,00
02 06 020	FUNDO MUNICIPAL DE SAÚDE - FMS	0,00	1.754.612,06	0,00	0,00
02 06 030	ADMINISTRAÇÃO DOS PROGRAMAS DO PAB/SUS	0,00	1.354.029,32	0,00	0,00
02 07 010	SECRETARIA MUNICIPAL DE ASSISTÊNCIA SOCIAL	0,00	0,00	0,00	0,00
02 07 020	FUNDO MUNICIPAL DE ASSISTÊNCIA SOCIAL - FMAS	0,00	0,00	0,00	0,00
02 07 030	UNIDADE EXECUTORA DO FMACA - FMAS	0,00	0,00	0,00	0,00
02 08 010	SECRETARIA DE AG. DESENV. ECONÔMICO E M. AMBIENTE	0,00	0,00	0,00	0,00
02 09 010	RESERVA DE CONTINGÊNCIA	0,00	0,00	0,00	0,00
<b>Total Geral</b>		<b>1.518.086,61</b>	<b>3.444.798,29</b>	<b>8.533.293,74</b>	<b>623.736,99</b>



**PREFEITURA MUNICIPAL DE GAVIÃO**

RUA IRMA DULCE Nº 370 1º ANDAR

CENTRO

GAVIÃO - BA

CNPJ: 13233036000167

Orçamento 2018

**DEMONSTRATIVO DA DESPESA POR ÓRGÃOS E FUNÇÕES**

		15	16	17	18
01.01.010	CÂMARA MUNICIPAL	0,00	0,00	0,00	0,00
02.01.010	GABINETE DO PREFEITO	0,00	0,00	0,00	0,00
02.02.010	SECRETARIA DA ADMINISTRAÇÃO	0,00	0,00	0,00	0,00
02.03.010	SECRETARIA DA FAZENDA	0,00	0,00	0,00	0,00
02.04.010	SECRETARIA DE INFRA-ESTRUTURA E SERVIÇOS PÚBLICOS	1.807.231,94	0,00	409.557,72	106.739,00
02.05.010	SECRETARIA DA EDUCAÇÃO E CULTURA	0,00	0,00	0,00	0,00
02.05.020	ADMINISTRAÇÃO DO FUNDEB	0,00	0,00	0,00	0,00
02.05.030	FUNDO MUNICIPAL DE CULTURA	0,00	0,00	0,00	0,00
02.06.010	SECRETARIA DE SAÚDE	0,00	0,00	0,00	0,00
02.06.020	FUNDO MUNICIPAL DE SAÚDE - FMS	0,00	0,00	0,00	0,00
02.06.030	ADMINISTRAÇÃO DOS PROGRAMAS DO PAB/SUS	0,00	0,00	0,00	0,00
02.07.010	SECRETARIA MUNICIPAL DE ASSISTÊNCIA SOCIAL	0,00	248.571,00	0,00	0,00
02.07.020	FUNDO MUNICIPAL DE ASSISTÊNCIA SOCIAL - FMAS	0,00	0,00	0,00	0,00
02.07.030	UNIDADE EXECUTORA DO FMACA - FMAS	0,00	0,00	0,00	0,00
02.08.010	SECRETARIA DE AG. DESENV. ECONÔMICO E M. AMBIENTE	214.568,99	0,00	0,00	21.080,71
02.09.010	RESERVA DE CONTINGÊNCIA	0,00	0,00	0,00	0,00
<b>Total Geral</b>		<b>2.021.800,93</b>	<b>248.571,00</b>	<b>409.557,72</b>	<b>127.819,71</b>



**PREFEITURA MUNICIPAL DE GAVIÃO**

RUA IRMA DULCE Nº 370 1º ANDAR

CENTRO

GAVIÃO - BA

CNPJ: 13233036000167

Orçamento 2018

**DEMONSTRATIVO DA DESPESA POR ÓRGÃOS E FUNÇÕES**

		2	20	22	25	26
01 01 010	CÂMARA MUNICIPAL	0,00	0,00	0,00	0,00	0,00
02 01 010	GABINETE DO PREFEITO	69.265,90	0,00	0,00	0,00	0,00
02 02.010	SECRETARIA DA ADMINISTRAÇÃO	0,00	0,00	0,00	0,00	0,00
02.03.010	SECRETARIA DA FAZENDA	0,00	0,00	0,00	0,00	0,00
02.04.010	SECRETARIA DE INFRA-ESTRUTURA E SERVIÇOS PÚBLICOS	0,00	23.316,00	0,00	94.778,00	324.958,23
02 05 010	SECRETARIA DA EDUCAÇÃO E CULTURA	0,00	0,00	0,00	0,00	0,00
02 05.020	ADMINISTRAÇÃO DO FUNDEB	0,00	0,00	0,00	0,00	0,00
02 05.030	FUNDO MUNICIPAL DE CULTURA	0,00	0,00	0,00	0,00	0,00
02 06.010	SECRETARIA DE SAÚDE	0,00	0,00	0,00	0,00	0,00
02 06.020	FUNDO MUNICIPAL DE SAÚDE - FMS	0,00	0,00	0,00	0,00	0,00
02 06.030	ADMINISTRAÇÃO DOS PROGRAMAS DO PAB/SUS	0,00	0,00	0,00	0,00	0,00
02 07.010	SECRETARIA MUNICIPAL DE ASSISTÊNCIA SOCIAL	0,00	0,00	0,00	0,00	0,00
02 07.020	FUNDO MUNICIPAL DE ASSISTÊNCIA SOCIAL - FMAS	0,00	0,00	0,00	0,00	0,00
02 07.030	UNIDADE EXECUTORA DO FMACA - FMAS	0,00	0,00	0,00	0,00	0,00
02 08.010	SECRETARIA DE AG. DESENV. ECONÔMICO E M. AMBIENTE	0,00	485.111,77	35.468,71	0,00	0,00
02 09.010	RESERVA DE CONTINGÊNCIA	0,00	0,00	0,00	0,00	0,00
<b>Total Geral</b>		<b>69.265,90</b>	<b>508.427,77</b>	<b>35.468,71</b>	<b>94.778,00</b>	<b>324.958,23</b>



**PREFEITURA MUNICIPAL DE GAVIÃO**

RUA IRMA DULCE Nº 370 1º ANDAR  
CENTRO  
GAVIAO - BA  
CNPJ: 13233036000167

Orçamento 2018

**DEMONSTRATIVO DA DESPESA POR ÓRGÃOS E FUNÇÕES**

		27	28	4	6
01 01 010	CÂMARA MUNICIPAL	0,00	0,00	0,00	0,00
02 01 010	GABINETE DO PREFEITO	0,00	0,00	1.113.011,04	0,00
02 02 010	SECRETARIA DA ADMINISTRAÇÃO	0,00	24.034,00	795.904,56	254.276,28
02 03 010	SECRETARIA DA FAZENDA	0,00	306.176,35	534.530,98	0,00
02 04 010	SECRETARIA DE INFRA-ESTRUTURA E SERVIÇOS PÚBLICOS	63.349,00	0,00	45.250,00	19.520,00
02 05 010	SECRETARIA DA EDUCAÇÃO E CULTURA	95.985,88	0,00	0,00	0,00
02 05 020	ADMINISTRAÇÃO DO FUNDEB	0,00	0,00	0,00	0,00
02 05 030	FUNDO MUNICIPAL DE CULTURA	0,00	0,00	43.485,87	0,00
02 06 010	SECRETARIA DE SAÚDE	0,00	0,00	0,00	0,00
02 06 020	FUNDO MUNICIPAL DE SAÚDE - FMS	0,00	0,00	0,00	0,00
02 06 030	ADMINISTRAÇÃO DOS PROGRAMAS DO PAB/SUS	0,00	0,00	0,00	0,00
02 07 010	SECRETARIA MUNICIPAL DE ASSISTÊNCIA SOCIAL	0,00	0,00	0,00	0,00
02 07 020	FUNDO MUNICIPAL DE ASSISTÊNCIA SOCIAL - FMAS	0,00	0,00	0,00	0,00
02 07 030	UNIDADE EXECUTORA DO FMACA - FMAS	0,00	0,00	0,00	0,00
02 08 010	SECRETARIA DE AG DESENV ECONÔMICO E M AMBIENTE	0,00	0,00	15.420,00	0,00
02 09 010	RESERVA DE CONTINGÊNCIA	0,00	0,00	0,00	0,00
<b>Total Geral</b>		<b>159.334,88</b>	<b>330.210,35</b>	<b>2.547.602,45</b>	<b>273.796,28</b>





**PREFEITURA MUNICIPAL DE GAVIÃO**

RUA IRMA DULCE Nº 370 1º ANDAR  
CENTRO  
GAVIAO - BA  
CNPJ: 13233036000167

Orçamento 2018

**DEMONSTRATIVO DA DESPESA POR ÓRGÃOS E FUNÇÕES**

		8		99		Total Geral
01.01.010	CÂMARA MUNICIPAL	0,00	0,00			<b>1.518.086,61</b>
02.01.010	GABINETE DO PREFEITO	0,00	0,00			<b>1.182.276,94</b>
02.02.010	SECRETARIA DA ADMINISTRAÇÃO	0,00	0,00			<b>1.074.214,84</b>
02.03.010	SECRETARIA DA FAZENDA	0,00	0,00			<b>840.707,33</b>
02.04.010	SECRETARIA DE INFRA-ESTRUTURA E SERVIÇOS PÚBLICOS	0,00	0,00			<b>2.894.699,89</b>
02.05.010	SECRETARIA DA EDUCAÇÃO E CULTURA	87.606,70	0,00			<b>4.093.944,54</b>
02.05.020	ADMINISTRAÇÃO DO FUNDEB	0,00	0,00			<b>4.622.941,78</b>
02.05.030	FUNDO MUNICIPAL DE CULTURA	0,00	0,00			<b>667.222,86</b>
02.06.010	SECRETARIA DE SAÚDE	0,00	0,00			<b>336.156,91</b>
02.06.020	FUNDO MUNICIPAL DE SAÚDE - FMS	29.310,36	0,00			<b>1.783.922,42</b>
02.06.030	ADMINISTRAÇÃO DOS PROGRAMAS DO PAB/SUS	0,00	0,00			<b>1.364.029,32</b>
02.07.010	SECRETARIA MUNICIPAL DE ASSISTÊNCIA SOCIAL	473.511,99	0,00			<b>722.082,99</b>
02.07.020	FUNDO MUNICIPAL DE ASSISTÊNCIA SOCIAL - FMAS	688.031,11	0,00			<b>688.031,11</b>
02.07.030	UNIDADE EXECUTORA DO FMACA - FMAS	328.045,01	0,00			<b>328.045,01</b>
02.08.010	SECRETARIA DE AG. DESENV. ECONÔMICO E M. AMBIENTE	9.751,00	0,00			<b>781.401,18</b>
02.09.010	RESERVA DE CONTINGÊNCIA	0,00	167.939,32			<b>167.939,32</b>
<b>Total Geral</b>		<b>1.616.256,17</b>	<b>167.939,32</b>			<b>23.055.703,05</b>


**PREFEITURA MUNICIPAL DE GAVIÃO**

RUA IRMA DULCE Nº 370 1º ANDAR

CENTRO

GAVIÃO - BA

CNPJ: 13.233.036/0001-67

**Orçamento 2018**  
**ORÇAMENTO FISCAL**

Valores expressos em R\$

Código	Especificação	Atividade	Projeto	Total Fixado
10.000.000.0.00	LEGISLATIVA	1.098.847,36	105.281,28	1.204.128,64
13.100.000.0.0	AÇÃO LEGISLATIVA	1.098.847,36	105.281,28	1.204.128,64
13.190.000	ADMINISTRAÇÃO GERAL	1.098.847,36	105.281,28	1.204.128,64
13.191.043	Construção do Predio da Camara		67.411,15	67.411,15
13.191.044	Reequipamento da Camara Municipal		37.870,13	37.870,13
13.192.050	Administração de Recursos Humanos - VEREADORES	888.896,45		888.896,45
13.192.051	Administração de Recursos Humanos - Servidores	209.950,91		209.950,91
10.000.000.0.000	SAÚDE	14.646,00		14.646,00
10.301.000.0.000	ATENÇÃO BÁSICA	14.646,00		14.646,00
10.301.740.0.00	SAÚDE PREVENTIVA	14.646,00		14.646,00
10.301.742.0.69	Beneficio de Prestação do Programa TFD	14.646,00		14.646,00
12.000.000.0.000	EDUCAÇÃO	8.137.906,93	395.386,81	8.533.293,74
12.361.000.0.000	ENSINO FUNDAMENTAL	7.135.404,10	330.660,81	7.466.064,91
12.361.510.0.00	CRIANÇA NA ESCOLA		51.953,47	51.953,47
12.361.511.0.15	Construção, Ampliação e Recuperação de Creches		51.953,47	51.953,47
12.361.530.0.00	EDUCAR É FUNDAMENTAL	7.135.404,10	278.707,34	7.414.111,44
12.361.531.0.16	Construção, Ampliação e Recuperação de Unidades Escolares		101.029,19	101.029,19
12.361.531.0.17	Desapropriação de Imóveis		22.250,00	22.250,00
12.361.531.0.18	Reequipamento da Secretaria de Educação		70.838,98	70.838,98
12.361.531.0.19	Implantação e Manutenção da Casa do Estudante		21.490,36	21.490,36
12.361.531.0.20	Construção, Ampliação e Recuperação de Biblioteca e Centro de Informatica		21.080,69	21.080,69
12.361.531.0.22	Construção, Ampliação e Reforma de Unidades Escolares - FUNDEB 40%		42.018,12	42.018,12
12.361.532.0.15	Gestão das Ações e Atividades da Divisão de Ensino	411.490,46		411.490,46
12.361.532.0.16	Gestão das Ações e Atividades do Ensino Fundamental	1.340.662,81		1.340.662,81
12.361.532.0.17	Manutenção dos Programas do FNDE	471.608,72		471.608,72
12.361.532.0.18	Manutenção do programa de Alimentação Escolar PNAE	136.430,93		136.430,93
12.361.532.0.25	Gestão das Ações e Atividades - FUNDEB 60%	2.865.138,04		2.865.138,04
12.361.532.0.26	Manutenção e Desenvolvimento da Educação Basica - FUNDEB 40%	1.303.836,70		1.303.836,70
12.361.532.0.70	Manutenção das Ações do Programa do GSE	194.287,52		194.287,52
12.361.532.0.72	Manutenção do Transporte Escolar	411.948,92		411.948,92
12.362.000.0.000	ENSINO MÉDIO	268.083,30		268.083,30
12.362.640.0.00	ENSINO MÉDIO	268.083,30		268.083,30
12.362.642.0.19	Apoio aos Ensino Medio	268.083,30		268.083,30
12.364.000.0.000	ENSINO SUPERIOR	70.012,23		70.012,23
12.364.670.0.00	ENSINO SUPERIOR	70.012,23		70.012,23
12.364.672.0.20	Apoio ao Ensino Superior	70.012,23		70.012,23

Página 1 de 0

CERTIFICAÇÃO DIGITAL: 2017/PM GAVIÃO - ICP - Controlador: 31/12/2017 14:14

 Este documento foi assinado digitalmente por certificação ICP-BRASIL / Versão eletrônica disponível em: [portal.www.indap.org.br](http://portal.www.indap.org.br)



**PREFEITURA MUNICIPAL DE GAVIÃO**

RUA IRMA DULCE Nº 370 1º ANDAR  
CENTRO  
GAVIÃO - BA  
CNPJ: 13.233.036/0001-67

Orçamento 2018  
**ORÇAMENTO FISCAL**

Valores expressos em R\$

Código	Especificação	Atividade	Projeto	Total Fixado
12.365.000.0.000	EDUCAÇÃO INFANTIL	499.833,93		499.833,93
12.365.510.0.00	CRIANÇA NA ESCOLA	499.833,93		499.833,93
12.365.512.0.14	Gestão das Ações e Atividades do Ensino Infantil	499.833,93		499.833,93
12.366.000.0.000	EDUCAÇÃO DE JOVENS E ADULTOS	164.573,37	64.726,00	229.299,37
12.366.530.0.00	EDUCAR É FUNDAMENTAL	55.952,00		55.952,00
12.366.532.0.56	Manutenção de Ações do PROGRAMA PNATE	55.952,00		55.952,00
12.366.560.0.00	ERRADICAÇÃO DO ANALFABETISMO	20.353,37		20.353,37
12.366.562.0.21	Gestão das Ações e Atividades do Programa Jovens e Adultos	20.353,37		20.353,37
12.366.910.0.00	CRIANÇAS E ADOLESCENTES ASSISTIDOS	88.268,00	64.726,00	152.994,00
12.366.911.0.48	Construção, Ampliação e Recuperação de Quadra Poliesportiva		64.726,00	64.726,00
12.366.912.0.65	Gestão das Ações e Atividades do Programa Jovens e Adultos	88.268,00		88.268,00
13.000.000.0.000	CULTURA	572.486,99	51.250,00	623.736,99
13.392.000.0.000	DIFUSÃO CULTURAL	572.486,99	51.250,00	623.736,99
13.392.590.0.00	CULTURA	551.449,99	51.250,00	602.699,99
13.392.591.0.46	Construção e Reforma do Centro Cultural		51.250,00	51.250,00
13.392.592.0.23	Apoio as festividades Cívica, Culturais e Folclóricas	533.011,99		533.011,99
13.392.592.0.66	Apoio a Eventos Culturais e Religiosos	18.438,00		18.438,00
13.392.910.0.00	CRIANÇAS E ADOLESCENTES ASSISTIDOS	21.037,00		21.037,00
13.392.912.0.67	Realização de Festas e Manifestações Culturais	21.037,00		21.037,00
15.000.000.0.000	URBANISMO	1.549.708,04	472.092,89	2.021.800,93
15.122.000.0.000	ADMINISTRAÇÃO GERAL	1.467.261,08	21.749,75	1.489.010,83
15.122.150.0.00	SERVIÇOS URBANOS	1.467.261,08	21.749,75	1.489.010,83
15.122.151.0.04	Implementação e Reequipamento da Secretaria		21.749,75	21.749,75
15.122.152.0.11	Gestão das Ações e Atividades de Infra Estrutura e Serviços Públicos	1.467.261,08		1.467.261,08
15.451.000.0.000	INFRA-ESTRUTURA URBANA		450.343,14	450.343,14
15.451.150.0.00	SERVIÇOS URBANOS		235.774,15	235.774,15
15.451.151.0.05	Pavimentação, Urbanização de Ruas, Praças e Avenidas		181.943,15	181.943,15
15.451.151.0.07	Construção, Ampliação e Recuperação de Praça, Parques e Jardins		44.311,00	44.311,00
15.451.151.0.08	Desapropriação de Imóveis		9.520,00	9.520,00
15.451.310.0.00	ASSISTÊNCIA AO PEQUENO PRODUTOR		86.223,78	86.223,78
15.451.311.0.38	Construção e Recuperação de Centros de Comercialização de Animais		54.038,43	54.038,43
15.451.311.0.39	Construção, Ampliação e Recuperação de Parques Agropecuario		32.185,35	32.185,35
15.451.340.0.00	ABASTECIMENTO		128.345,21	128.345,21
15.451.341.0.37	Construção, Ampliação e Recuperação de Mercados, Abatedouro e Centro de Abastecimento		128.345,21	128.345,21
15.452.000.0.000	SERVIÇOS URBANOS	82.446,96		82.446,96
15.452.150.0.00	SERVIÇOS URBANOS	82.446,96		82.446,96

Página 2 de 6

CERTIFICAÇÃO AUTOMÁTICA DO MUNICÍPIO DE GAVIÃO - BAHIA - Nº 01091 - ANO VII - 01 DE DEZEMBRO DE 2017 - Nº 36

Este documento foi assinado digitalmente por certificação ICP-BRASIL. Versão eletrônica disponível pelo portal www.indap.org.br



**PREFEITURA MUNICIPAL DE GAVIÃO**

RUA IRMA DULCE Nº 370 1º ANDAR  
CENTRO  
GAVIAO - BA  
CNPJ: 13.233.036/0001-67

Orçamento 2018  
**ORÇAMENTO FISCAL**

Código	Especificação	Atividade	Valores expressos em R\$	
			Projeto	Total Fixado
15.452.152.0.12	Gestão das Ações e Atividades dos Serviços Urbanos	82.446,96		82.446,96
16.000.000.0.000	HABITAÇÃO		248.571,00	248.571,00
16.482.000.0.000	HABITAÇÃO URBANA		248.571,00	248.571,00
16.482.810.0.000	MORAR MELHOR		248.571,00	248.571,00
16.482.811.0.32	Apoio ao Programa de Melhoria Habitacional		248.571,00	248.571,00
17.000.000.0.000	SANEAMENTO		409.557,72	409.557,72
17.512.000.0.000	SANEAMENTO BÁSICO URBANO		409.557,72	409.557,72
17.512.180.0.000	ÁGUA POTÁVEL		91.048,00	91.048,00
17.512.181.0.09	Construção, Ampliação e Recuperação de Sistema de Abastecimento de Água		91.048,00	91.048,00
17.512.250.0.000	SANEAMENTO MUNICIPAL		318.509,72	318.509,72
17.512.251.0.11	Construção, Ampliação Drenagem e Recuperação de Sistema de Saneamento Básico		268.692,33	268.692,33
17.512.251.0.13	Implementação e Construção de Fossas e Banheiros Domiciliar		49.817,39	49.817,39
18.000.000.0.000	GESTÃO AMBIENTAL		127.819,71	127.819,71
18.542.000.0.000	CONTROLE AMBIENTAL		127.819,71	127.819,71
18.542.180.0.000	ÁGUA POTÁVEL		60.750,00	60.750,00
18.542.181.0.47	Construções de Aguadas		60.750,00	60.750,00
18.542.900.0.000	ADMINISTRAÇÃO GERAL		45.989,00	45.989,00
18.542.910.0.6	Construção, Ampliação e Recuperação de Cemitério		45.989,00	45.989,00
18.542.940.0.000	PRESERVAÇÃO DO MEIO AMBIENTE		21.080,71	21.080,71
18.542.941.0.42	Implantação de Aterro Sanitário e Reciclagem de Lixo		21.080,71	21.080,71
20.000.000.0.000	JUDICIÁRIA	69.265,90		69.265,90
26.200.000.0.000	DEFESA INTERESSE PÚBLICO NO PROCESSO JUDICIÁRIO	69.265,90		69.265,90
26.260.000	GESTÃO ADMINISTRATIVA SUPERIOR	69.265,90		69.265,90
26.262.003	Gestão das Ações e Atividades da Procuradoria do Município	69.265,90		69.265,90
20.000.000.0.000	AGRICULTURA	414.594,41	93.833,36	508.427,77
20.244.000.0.000	ASSISTÊNCIA COMUNITÁRIA	267.328,01	23.316,00	290.644,01
20.244.180.0.000	ÁGUA POTÁVEL		23.316,00	23.316,00
20.244.181.0.10	Construção e Recuperação de Cisternas		23.316,00	23.316,00
20.244.310.0.000	ASSISTÊNCIA AO PEQUENO PRODUTOR	267.328,01		267.328,01
20.244.312.0.48	Manutenção da Secretaria de Agricultura e Desenvolvimento e Economico e Meio Ambiente	267.328,01		267.328,01
20.605.000.0.000	ABASTECIMENTO	147.266,40		147.266,40
20.605.340.0.000	ABASTECIMENTO	147.266,40		147.266,40
20.605.342.0.49	Manutenção e Conservação de Mercado, Matadouro e Centro de Abastecimento	147.266,40		147.266,40
20.607.000.0.000	IRRIGAÇÃO		53.488,21	53.488,21
20.607.370.0.000	IRRIGAR PARA PRODUZIR		53.488,21	53.488,21
20.607.371.0.36	Construção de Adutora e Implantação de Lotes Irrigados		53.488,21	53.488,21
20.608.000.0.000	Promoção da Produção Agropecuária		17.029,15	17.029,15

Página 3 de 8



**PREFEITURA MUNICIPAL DE GAVIÃO**

RUA IRMA DULCE Nº 370 1º ANDAR

CENTRO

GAVIAO - BA

CNPJ: 13.233.036.0001-67

Orçamento 2018  
ORÇAMENTO FISCAL

Valores expressos em R\$

Código	Especificação	Atividade	Projeto	Total Fixado
20.608.310.0.00	ASSISTÊNCIA AO PEQUENO PRODUTOR		17.029,15	17.029,15
20.608.311.0.41	Apoio ao Pequeno Produtor, Associações, Cooperativa e Núcleo de Produção e Transformação		17.029,15	17.029,15
22.000.000.0.000	INDÚSTRIA		35.468,71	35.468,71
22.661.000.0.000	PROMOÇÃO INDUSTRIAL		35.468,71	35.468,71
22.661.410.0.00	APOIO A PEQUENAS INDÚSTRIAS		35.468,71	35.468,71
22.661.411.0.40	Apoio a Pequenas e Médias Indústrias		35.468,71	35.468,71
25.000.000.0.000	ENERGIA		94.778,00	94.778,00
25.752.000.0.000	ENERGIA ELÉTRICA		94.778,00	94.778,00
25.752.210.0.00	ENERGIA PARA ILUMINAR		94.778,00	94.778,00
25.752.211.0.12	Construção, Ampliação e Recuperação de Redes de Eletrificação		94.778,00	94.778,00
26.000.000.0.000	TRANSPORTE	176.967,53	147.990,70	324.958,23
26.782.000.0.000	TRANSPORTE RODOVIÁRIO	176.967,53	147.990,70	324.958,23
26.782.280.0.00	ESTRADAS PARA TRAFEGAR	176.967,53	147.990,70	324.958,23
26.782.281.0.14	Construção, Ampliação e Recuperação de Estradas Vicinais		147.990,70	147.990,70
26.782.282.0.13	Manutenção e Conservação de Estradas Municipais	176.967,53		176.967,53
27.000.000.0.000	DESPORTO E LAZER	57.797,81	101.537,07	159.334,88
27.812.000.0.000	DESPORTO COMUNITÁRIO	57.797,81	101.537,07	159.334,88
27.812.610.0.00	ESPORTE É VIDA	57.797,81	101.537,07	159.334,88
27.812.611.0.21	Construção, Ampliação e Recuperação de Quadra Poliesportiva, Ginásio e Campos de Futebol		38.188,07	38.188,07
27.812.611.0.49	Construção, Ampliação e Recuperação do Estádio de Futebol		63.349,00	63.349,00
27.812.612.0.24	Apoio ao Esporte Amador	41.569,81		41.569,81
27.812.612.0.68	Manutenção e Desenvolvimento do Desporto Amador	16.228,00		16.228,00
28.000.000.0.000	ENCARGOS ESPECIAIS	330.210,35		330.210,35
28.123.000.0.000	ADMINISTRAÇÃO FINANCEIRA	24.034,00		24.034,00
28.123.000.0.0	ENCARGOS ESPECIAIS	24.034,00		24.034,00
28.123.020.5.7	Cumprimentos de Sentenças Judiciais	12.563,00		12.563,00
28.123.020.5.8	Amortização e Encargos da Dívida Pública	5.789,00		5.789,00
28.123.020.5.9	Administração da Dívida Interna	4.256,00		4.256,00
28.123.020.6.0	Outros Encargos	1.426,00		1.426,00
28.843.000.0.000	SERVIÇO DA DÍVIDA INTERNA	306.176,35		306.176,35
28.843.000.0.0	ENCARGOS ESPECIAIS	306.176,35		306.176,35
28.843.020.1.0	Gestão das Ações e Atividades da Dívida Interna	306.176,35		306.176,35
40.000.000.0.00	ADMINISTRAÇÃO	2.377.955,39	169.647,06	2.547.602,45
41.220.000.0.00	ADMINISTRAÇÃO GERAL	1.433.538,47	169.647,06	1.603.185,53
41.225.900.0.0	CULTURA	43.485,87		43.485,87
41.225.920.2.2	Manutenção da Diretoria de Cultura e Artes	43.485,87		43.485,87
41.226.000.0	GESTÃO ADMINISTRATIVA SUPERIOR	866.879,79		866.879,79
41.226.200.2	Gestão das Ações e Atividades do Gabinete do Prefeito	866.879,79		866.879,79

Página 4 de 8

CERTIFICAÇÃO DIGITAL SOBRE O CONTROLE DO PROCESSO DE LICITAÇÃO - ICP - Controle Processos 2017/2017-01

Este documento foi assinado digitalmente por certificação ICP-BRASIL. Versão eletrônica disponível pelo portal www.indap.org.br



**PREFEITURA MUNICIPAL DE GAVIÃO**

RUA IRMA DULCE Nº 370 1º ANDAR  
CENTRO  
GAVIAO - BA  
CNPJ: 13.233.036/0001-67

Orçamento 2018  
ORÇAMENTO FISCAL

Valores expressos em R\$

Código	Especificação	Atividade	Projeto	Total Fixado
41.229.000.0	ADMINISTRAÇÃO GERAL	523.172,81	169.647,06	692.819,87
41.229.100.1	Construção do Predio Sede da Prefeitura		45.710,69	45.710,69
41.229.100.2	Reequipamento e Implementação da Secretaria		41.266,37	41.266,37
41.229.100.3	Reequipamento da Secretaria		22.000,00	22.000,00
41.229.103.5	Reequipamento da Secretaria		15.420,00	15.420,00
41.229.104.5	Construção do Almojarifado Central		45.250,00	45.250,00
41.229.200.5	Gestão das Ações e Atividades Administrativa da Secretaria	510.245,81		510.245,81
41.229.205.5	Gestão das Ações e Atividades em Parcerias e Consórcios	12.927,00		12.927,00
41.230.000.0.00	ADMINISTRAÇÃO FINANCEIRA	394.013,36		394.013,36
41.234.700.0.0	ADMINISTRAÇÃO FINANCEIRA	394.013,36		394.013,36
41.234.720.0.8	Gestão das Ações e Atividades da Fazenda Municipal	394.013,36		394.013,36
41.240.000.0.00	CONTROLE INTERNO	200.420,56		200.420,56
41.246.000.0	GESTÃO ADMINISTRATIVA SUPERIOR	200.420,56		200.420,56
41.246.200.4	Gestão das Ações e Atividades da Controladora	200.420,56		200.420,56
41.250.000.0.00	NORMATIZAÇÃO E FISCALIZAÇÃO	118.517,62		118.517,62
41.254.700.0.0	ADMINISTRAÇÃO FINANCEIRA	118.517,62		118.517,62
41.254.720.0.9	Gestão das Ações e Atividades da Diretoria de Tributos e Fiscalização	118.517,62		118.517,62
41.280.000.0.00	FORMAÇÃO DE RECURSOS HUMANOS	231.465,38		231.465,38
41.289.000.0	ADMINISTRAÇÃO GERAL	231.465,38		231.465,38
41.289.200.6	Gestão das Ações e Atividades da Diretoria de Pessoal	231.465,38		231.465,38
60.000.000.0.00	SEGURANÇA PÚBLICA	254.276,28	19.520,00	273.796,28
61.810.000.0.00	POUCIAMENTO	254.276,28		254.276,28
61.811.200.0.0	SEGURANÇA PARA TODOS	254.276,28		254.276,28
61.811.220.0.7	Gestão das Ações e Atividade e da Vigilância Municipal	254.276,28		254.276,28
62.440.000.0.00	ASSISTÊNCIA COMUNITÁRIA		19.520,00	19.520,00
62.449.000.0.	ADMINISTRAÇÃO GERAL		19.520,00	19.520,00
62.449.105.0	Construção da Sede da Guarda Municipal		19.520,00	19.520,00
80.000.000.0.00	ASSISTÊNCIA SOCIAL	182.094,90	103.512,08	285.606,98
81.220.000.0.00	ADMINISTRAÇÃO GERAL		40.214,25	40.214,25
81.227.700.0.0	AÇÃO SOCIAL		40.214,25	40.214,25
81.227.720.5.2	Aprimoramento da Gestão do SUAS/IGD		40.214,25	40.214,25
82.430.000.0.00	ASSISTÊNCIA À CRIANÇA E AO ADOLESCENTE	172.343,90		172.343,90
82.438.400.0.0	ASSISTÊNCIA A CARENTES	145.057,90		145.057,90
82.438.420.6.3	Serviços de Acolhimento Institucional	18.302,00		18.302,00
82.438.420.7.1	Programa Criança Feliz	126.755,90		126.755,90
82.439.100.0.0	CRIANÇAS E ADOLESCENTES ASSISTIDOS	27.286,00		27.286,00
82.439.120.6.1	Benefício de Prestação Continuada - BPC na ESCOLA	8.917,00		8.917,00
82.439.120.6.2	Serviços de Proteção e Atendimento a Família	18.369,00		18.369,00

Página 5 de 8

CERTIFICAÇÃO DIGITAL: S... DE CONTROLE - MUNICÍPIO DE GAVIÃO - BA - CNPJ: 13.233.036/0001-67

Este documento foi assinado digitalmente por certificação ICP-BRASIL. Versão eletrônica disponível pelo portal www.munap.org.br



**PREFEITURA MUNICIPAL DE GAVIÃO**

RUA IRMA DULCE Nº 370 1º ANDAR

CENTRO

GAVIAO - BA

CNPJ: 13.233.036/0001-67

Orçamento 2018  
ORÇAMENTO FISCAL

Valores expressos em R\$

Código	Especificação	Atividade	Projeto	Total Fixado
82.440.000.0.00	ASSISTÊNCIA COMUNITÁRIA		63.297,83	63.297,83
82.447.700.0.0	AÇÃO SOCIAL		63.297,83	63.297,83
82.447.720.5.3	Manutenção das Ações e atividades de Benefícios Eventuais		34.348,96	34.348,96
82.447.720.5.4	Manutenção das Ações do Conselho Mun de Assistência Social		28.948,87	28.948,87
83.660.000.0.00	EDUCAÇÃO DE JOVENS E ADULTOS	9.751,00		9.751,00
83.664.100.0.0	APOIO A PEQUENAS INDÚSTRIAS	9.751,00		9.751,00
83.664.120.6.4	Apoio a Projetos de Geração de Emprego e Renda	9.751,00		9.751,00
99.000.000.0.000	RESERVA DE CONTIGÊNCIA	167.939,32		167.939,32
99.999.000.0.000	RESERVA DE CONTINGÊNCIA	167.939,32		167.939,32
99.999.999.0.000	RESERVA DE CONTINGÊNCIA	167.939,32		167.939,32
99.999.999.9.999	Reserva de Contigencia	167.939,32		167.939,32
		<b>Total:</b>	<b>15.404.697,21</b>	<b>2.576.246,39</b>
				<b>17.980.943,60</b>



**PREFEITURA MUNICIPAL DE GAVIÃO**

RUA IRMA DULCE Nº 370 1º ANDAR  
CENTRO  
GAVIÃO - BA  
CNPJ: 13233036000167

Orçamento 2018  
**ORÇAMENTO SEGURIDADE SOCIAL**

Valores expressos em R\$

Código	Especificação	Atividade	Projeto	Total Fixado
10.000.000.0.00	LEGISLATIVA	313.957,97		313.957,97
13.100.000.0.0	AÇÃO LEGISLATIVA	313.957,97		313.957,97
13.110.000	PROCESSO LEGISLATIVO	313.957,97		313.957,97
13.112.001	Manutenção dos Serviços e Plenários da Câmara	313.957,97		313.957,97
10.000.000.0.000	SAÚDE	3.283.900,55	146.251,74	3.430.152,29
10.301.000.0.000	ATENÇÃO BÁSICA	2.781.478,49	101.321,23	2.882.799,72
10.301.710.0.00	SAÚDE PARA TODOS	1.342.673,96	38.700,00	1.381.373,96
10.301.711.0.24	Construção, Ampliação e Recuperação de Unidade de Saúde - FMS		26.250,00	26.250,00
10.301.711.0.25	Reequipamento da Secretaria de Saúde - FMS		12.450,00	12.450,00
10.301.712.0.28	Gestão das Ações e Atividades do Fundo de Saúde	1.342.673,96		1.342.673,96
10.301.740.0.00	SAÚDE PREVENTIVA	1.147.578,13	62.621,23	1.210.199,36
10.301.741.0.26	Construção, Ampliação e Recuperação de Unidades de Saúde - PAB/SUS		52.541,23	52.541,23
10.301.741.0.27	Reequipamento das Unidades de Saúde - PAB/SUS		10.080,00	10.080,00
10.301.742.0.30	Manutenção das Ações e Atividades em Assistência Farmacêutica	59.447,00		59.447,00
10.301.742.0.32	Manutenção das Ações e Atividades dos Agentes Comunitários - PACS	422.469,35		422.469,35
10.301.742.0.34	Gestão das Ações e Atividades Atenção Básica	164.039,56		164.039,56
10.301.742.0.35	Manutenção das Ações e Atividades em Saúde da Família - PSF	406.203,07		406.203,07
10.301.742.0.36	Manutenção de Ações e Atividades do SUS	43.326,00		43.326,00
10.301.742.0.37	Manutenção das Ações e Atividades em Saúde Bucal	52.093,15		52.093,15
10.301.970.0.00	SERVIÇOS DE SAÚDE	291.226,40		291.226,40
10.301.972.0.27	Gestão das Ações e Atividades da Secretaria de Saúde	291.226,40		291.226,40
10.302.000.0.000	ASSISTÊNCIA HOSPITALAR E AMBULATORIAL	358.592,10	44.930,51	403.522,61
10.302.710.0.00	SAÚDE PARA TODOS	358.592,10		358.592,10
10.302.712.0.29	Manutenção do Centro de Saúde - FMS	358.592,10		358.592,10
10.302.970.0.00	SERVIÇOS DE SAÚDE		44.930,51	44.930,51
10.302.971.0.23	Construção, Ampliação e Recuperação de Unidades de Saúde		44.930,51	44.930,51
10.304.000.0.000	VIGILÂNCIA SANITÁRIA	12.843,21		12.843,21
10.304.740.0.00	SAÚDE PREVENTIVA	12.843,21		12.843,21
10.304.742.0.33	Manutenção das Ações e Atividades de Vigilância Sanitária e Ambiental	12.843,21		12.843,21
10.305.000.0.000	VIGILÂNCIA EPIDEMIOLÓGICA	130.986,75		130.986,75
10.305.740.0.00	SAÚDE PREVENTIVA	130.986,75		130.986,75
10.305.742.0.31	Manutenção das Ações em Vigilância Epidemiológica	130.986,75		130.986,75
80.000.000.0.00	ASSISTÊNCIA SOCIAL	1.088.974,69	241.674,50	1.330.649,19

Página 1 de 2

CERTIFICAÇÃO: DIÁRIO OFICIAL DO MUNICÍPIO DE GAVIÃO - BAHIA - Nº 01091 - Edição: Dezembro 2017 - Pág. 41

Versão eletrônica disponível pelo portal www.mecap.org.br





**PREFEITURA MUNICIPAL DE GAVIÃO**

RUA IRMA DULCE Nº 370 1º ANDAR

CENTRO

GAVIÃO - BA

CNPJ: 13233036000167

Orçamento 2018

ORÇAMENTO SEGURIDADE SOCIAL

Código	Especificação	Atividade	Valores expressos em R\$	
			Projeto	Total Fixado
82.430.000.0.00	ASSISTÊNCIA À CRIANÇA E AO ADOLESCENTE	544.008,49	87.606,70	631.615,19
82.433.100.0.0	ASSISTÊNCIA AO PEQUENO PRODUTOR	153.331,79		153.331,79
82.433.120.4.6	Manutenção as Ações e Atividades do FMCA	153.331,79		153.331,79
82.437.700.0.0	AÇÃO SOCIAL	215.963,48	87.606,70	303.570,18
82.437.710.2.8	Construção e Ampliação e Recuperação de Creches		87.606,70	87.606,70
82.437.720.3.9	Manutenção das Ações de Serviços de Convivência e Fortalecimento de vínculos	215.963,48		215.963,48
82.439.100.0.0	CRIANÇAS E ADOLESCENTES ASSISTIDOS	174.713,22		174.713,22
82.439.120.4.7	Apoio as Ações do Conselho Tutelar	174.713,22		174.713,22
82.440.000.0.00	ASSISTÊNCIA COMUNITÁRIA	523.155,84	154.067,80	677.223,64
82.447.700.0.0	AÇÃO SOCIAL	435.343,02	154.067,80	589.410,82
82.447.710.2.9	Construção, Ampliação e Recuperação de Centro Comunitario e Oficinas Profissionalizantes		26.332,15	26.332,15
82.447.710.3.0	Desapropriação de Imóveis		26.770,00	26.770,00
82.447.710.3.1	Implantação de Núcleo de Artesanato e Centros de Convivência		25.751,48	25.751,48
82.447.710.3.3	Construção de Unidades Sanitárias Domiciliares		7.500,00	7.500,00
82.447.710.3.4	Construção e Recuperação de Cisternas Comunitárias		67.714,17	67.714,17
82.447.720.3.8	Manutenção Gestão das Ações de Trabalho e Desenvolvimento Social	326.944,19		326.944,19
82.447.720.4.0	Manutenção das Ações e Atividades do PBF/PAIF	34.738,02		34.738,02
82.447.720.4.1	Manutenção das Ações dos Centro de Referências em Assistência Social	49.989,40		49.989,40
82.447.720.4.3	Manutenção das Ações do Bolsa Família/ INDICE GEST. DESCENT. IGD/BF	23.671,41		23.671,41
82.448.400.0.0	ASSISTÊNCIA A CARENTES	87.812,82		87.812,82
82.448.420.4.5	Manutenção das Ações do FMAS	87.812,82		87.812,82
85.120.000.0.00	SANEAMENTO BÁSICO URBANO	21.810,36		21.810,36
85.128.700.0.0	PREVENÇÃO DE DOENÇAS	21.810,36		21.810,36
85.128.720.4.4	Apoio ao Programa de Melhorias Sanitárias	21.810,36		21.810,36
<b>Total:</b>		<b>4.686.833,21</b>	<b>387.926,24</b>	<b>5.074.759,45</b>



**PREFEITURA MUNICIPAL DE GAVIÃO**

RUA IRMA DULCE Nº 370 1º ANDAR  
CENTRO  
GAVIÃO - BA  
CNPJ: 13233036000167

Lei Orçamentária Anual de 2018

**QUADRO DE DETALHAMENTO DA DESPESA (QDD) - RESUMO**

**PODER Poder Legislativo**

**ORGÃO: 1 - CAMARA MUNICIPAL DE VERADORES**

**SECRETARIA: CÂMARA MUNICIPAL**

**Unidade: 010101 CÂMARA MUNICIPAL**

1 31 . 9 .1.043	Construção do Predio da Camara	67.411,15
1 31 . 9 .1.044	Reequipamento da Camara Municipal	37.870,13
1 31 . 1 .2.001	Manutenção dos Serviços e Plenários da Camara	313.957,97
1 31 . 9 .2.050	Administração de Recursos Humanos - VEREADORES	888.896,45
1 31 . 9 .2.051	Administração de Recursos Humanos - Servidores	209.950,91
<b>Total da Unidade em R\$</b>		<b>1.518.086,61</b>
<b>Total da Secretaria em R\$</b>		<b>1.518.086,61</b>
<b>Total do Órgão em R\$</b>		<b>1.518.086,61</b>
<b>Total do Poder em R\$</b>		<b>1.518.086,61</b>

**PODER Poder Executivo**

**ORGÃO: 2 - PREFEITURA MUNICIPAL DE GAVIÃO**

**SECRETARIA: GABINETE DO PREFEITO**

**Unidade: 020101 GABINETE DO PREFEITO**

4 122 . 9 .1.001	Construção do Predio Sede da Prefeitura	45.710,89
4 122 . 6 .2.002	Gestão das Ações e Atividades do Gabinete do Prefeito	866.879,79
2 62 . 6 .2.003	Gestão das Ações e Atividades da Procuradoria do Municipio	69.265,90
4 124 . 6 .2.004	Gestão das Ações e Atividades da Controladoria	200.420,56
<b>Total da Unidade em R\$</b>		<b>1.182.276,94</b>
<b>Total da Secretaria em R\$</b>		<b>1.182.276,94</b>

**SECRETARIA: SECRETARIA DA ADMINISTRAÇÃO**

**Unidade: 020201 SECRETARIA DA ADMINISTRAÇÃO**

4 122 . 9 .1.002	Reequipamento e Implementação da Secretaria	41.266,37
4 122 . 9 .2.005	Gestão das Ações e Atividades Administrativa da Secretaria	510.245,81
4 128 . 9 .2.006	Gestão das Ações e Atividades da Diretoria de Pessoal	231.465,38
6 181 . 12 .2.007	Gestão das Ações e Atividade e da Vigilância Municipal	254.276,28
4 122 . 9 .2.055	Gestão das Ações e Atividades em Parcerias e Consórcios	12.927,00
28 123 . 0 .2.057	Cumprimentos de Sentenças Judiciais	12.563,00
28 123 . 0 .2.058	Amortização e Encargos da Dívida Pública	5.789,00
28 123 . 0 .2.059	Administração da Dívida Interna	4.256,00
28 123 . 0 .2.060	Outros Encargos	1.426,00
<b>Total da Unidade em R\$</b>		<b>1.074.214,84</b>
<b>Total da Secretaria em R\$</b>		<b>1.074.214,84</b>

**SECRETARIA: SECRETARIA DA FAZENDA**

**Unidade: 020301 SECRETARIA DA FAZENDA**

4 122 . 9 .1.003	Reequipamento da Secretaria	22.000,00
4 123 . 47 .2.008	Gestão das Ações e Atividades da Fazenda Municipal	394.013,36
4 125 . 47 .2.009	Gestão das Ações e Atividades da Diretoria de Tributos e Fiscalização	118.517,62
28 843 . 0 .2.010	Gestão das Ações e Atividades da Dívida Interna	306.176,35
<b>Total da Unidade em R\$</b>		<b>840.707,33</b>

Página 1 de 6

CERTIFICAÇÃO DIGITAL SOB O CODIGO DE CONTROLE: 2017BA-AVIAO-BL-2017-0000134

Este documento foi assinado digitalmente por certificação ICP-BRASIL / Versão eletrônica disponível pelo portal www.indap.org.br



**PREFEITURA MUNICIPAL DE GAVIÃO**

RUA IRMA DULCE Nº 370 1º ANDAR  
CENTRO  
GAVIAO - BA  
CNPJ: 13233036000167

Lei Orçamentária Anual de 2018

QUADRO DE DETALHAMENTO DA DESPESA (QDD) - RESUMO

PODER Poder Executivo

ORGÃO: 2 - PREFEITURA MUNICIPAL DE GAVIÃO

SECRETARIA: SECRETARIA DA FAZENDA

Total da Secretaria em R\$ 840.707,33

SECRETARIA: SECRETARIA DE INFRA-ESTRUTURA E SERVIÇOS PÚBLICOS

Unidade: 020401 SECRETARIA DE INFRA-ESTRUTURA E SERVIÇOS PÚBLICOS

15122.15.1.004	Implementação e Reequipamento da Secretaria	21.749,75
15451.15.1.005	Pavimentação, Urbanização de Ruas, Praças e Avenidas	181.943,15
18542.9.1.006	Construção, Ampliação e Recuperação de Cemiterio	45.989,00
15451.15.1.007	Construção, Ampliação e Recuperação de Praça, Parques e Jardins	44.311,00
15451.15.1.008	Desapropriação de Imóveis	9.520,00
17512.18.1.009	Construção, Ampliação e Recuperação de Sistema de Abastecimento de Agua	91.048,00
20244.18.1.010	Construção e Recuperação de Cisternas	23.316,00
17512.25.1.011	Construção, Ampliação Drenagem e Recuperação de Sistema de Saneamento Basico	268.692,33
25752.21.1.012	Construção, Ampliação e Recuperação de Redes de Eletrificação	94.778,00
17512.25.1.013	Implementação e Construção de Fossas e Banheiros Domiciliar	49.817,39
26782.28.1.014	Construção, Ampliação e Recuperação de Estradas Vicinais	147.990,70
4122.9.1.045	Construção do Almoarifado Central	45.250,00
18542.18.1.047	Construções de Aguadas	60.750,00
27812.61.1.049	Construção, Ampliação e Recuperação do Estadio de Futebol	63.349,00
6244.9.1.050	Construção da Sede da Guarda Municipal	19.520,00
15122.15.2.011	Gestão das Ações e Atividades de Infra Estrutura e Serviços Públicos	1.467.261,08
15452.15.2.012	Gestão das Ações e Atividades dos Serviços Urbanos	82.446,96
26782.28.2.013	Manutenção e Conservação de Estradas Municipais	176.967,53

Total da Unidade em R\$ 2.894.699,89

Total da Secretaria em R\$ 2.894.699,89

SECRETARIA: SECRETARIA DE AG. DESENV. ECONÔMICO E M. AMBIENTE

Unidade: 020801 SECRETARIA DE AG. DESENV. ECONÔMICO E M. AMBIENTE

4122.9.1.035	Reequipamento da Secretaria	15.420,00
20607.37.1.036	Construção de Adutora e Implantação de Lotes Irrigados	53.488,21
15451.34.1.037	Construção, Ampliação e Recuperação de Mercados, Abatedouro e Centro de Abastecimento	128.345,21
15451.31.1.038	Construção e Recuperação de Centros de Comercialização de Animais	54.038,43
15451.31.1.039	Construção, Ampliação e Recuperação de Parques Agropecuario	32.185,35
22661.41.1.040	Apoio a Pequenas e Medias Industrias	35.468,71
20608.31.1.041	Apoio ao Pequeno Produtor, Associações, Cooperativa e Nucleo de Produção e Transformação	17.029,15
18542.94.1.042	Implantação de Aterro Sanitario e Reciclagem de Lixo	21.080,71
20244.31.2.048	Manutenção da Secretaria de Agricultura e Desenvolvimento e Economico e Meio Ambiente	267.328,01
20605.34.2.049	Manutenção e Conservação de Mercado, Mataouro e Centro de Abastecimento	147.286,40
8366.41.2.064	Apoio a Projetos de Geração de Emprego e Renda	9.751,00

Total da Unidade em R\$ 781.401,18

Total da Secretaria em R\$ 781.401,18

SECRETARIA: RESERVA DE CONTINGÊNCIA



**PREFEITURA MUNICIPAL DE GAVIÃO**

RUA IRMA DULCE Nº 370 1º ANDAR  
CENTRO  
GAVIAO - BA  
CNPJ: 13233036000167

Lei Orçamentária Anual de 2018

**QUADRO DE DETALHAMENTO DA DESPESA (QDD) - RESUMO**

PODER		Poder Executivo		
<b>ORGÃO:</b>	<b>2 -PREFEITURA MUNICIPAL DE GAVIÃO</b>			
<b>SECRETARIA:</b>	<b>RESERVA DE CONTINGÊNCIA</b>			
<b>Unidade:</b>	<b>020901 RESERVA DE CONTINGÊNCIA</b>			
99999.999.9.999	Reserva de Contigencia			167.939,32
		<b>Total da Unidade em R\$</b>		<b>167.939,32</b>
		<b>Total da Secretaria em R\$</b>		<b>167.939,32</b>
		<b>Total do Órgão em R\$</b>		<b>6.941.239,50</b>
<b>ORGÃO:</b>	<b>3 -FUNDO MUNICIPAL DE SAÚDE DE GAVIÃO</b>			
<b>SECRETARIA:</b>	<b>SECRETARIA DE SAÚDE</b>			
<b>Unidade:</b>	<b>020601 SECRETARIA DE SAÚDE</b>			
10302.97.1.023	Construção, Ampliação e Recuperação de Unidades de Saude			44.930,51
10301.97.2.027	Gestão das Ações e Atividades da Secretaria de Saude			291.226,40
		<b>Total da Unidade em R\$</b>		<b>336.156,91</b>
		<b>Total da Secretaria em R\$</b>		<b>336.156,91</b>
<b>SECRETARIA:</b>	<b>FUNDO MUNICIPAL DE SAÚDE -FMS</b>			
<b>Unidade:</b>	<b>020602 FUNDO MUNICIPAL DE SAÚDE -FMS</b>			
10301.71.1.024	Construção, Ampliação e Recuperação de Unidade de Saude - FMS			26.250,00
10301.71.1.025	Reequipamento da Secretana de Saude - FMS			12.450,00
8.244.77.1.033	Construção de Unidades Sanitarias Domiciliar			7.500,00
10301.71.2.028	Gestão das Ações e Atividades do Fundo de Saude			1.342.673,96
10302.71.2.029	Manutenção do Centro de Saude - FMS			358.592,10
8.512.87.2.044	Apoio ao Programa de Melhorias Sanitarias			21.810,36
10301.74.2.069	Beneficio de Prestação do Programa TFD			14.646,00
		<b>Total da Unidade em R\$</b>		<b>1.783.922,42</b>
		<b>Total da Secretaria em R\$</b>		<b>1.783.922,42</b>
<b>SECRETARIA:</b>	<b>ADMINISTRAÇÃO DOS PROGRAMAS DO PAB/SUS</b>			
<b>Unidade:</b>	<b>020603 ADMINISTRAÇÃO DOS PROGRAMAS DO PAB/SUS</b>			
10301.74.1.026	Construção, Ampliação e Recuperação de Unidades de Saude - PAB/SUS			52.541,23
10301.74.1.027	Reequipamento das Unidades de Saude - PAB/SUS			10.080,00
10301.74.2.030	Manutenção das Ações e Atividades em Assistencia Farmaceutica			59.447,00
10305.74.2.031	Manutenção das Ações em Vigilancia Epidemiologica			130.986,75
10301.74.2.032	Manutenção das Ações e Atividades dos Agentes Comunitarios - PACS			422.469,35
10304.74.2.033	Manutenção das Ações e Atividades de Vigilancia Sanitaria e Ambiental			12.843,21
10301.74.2.034	Gestão das Ações e Atividades Atensão Basica			164.039,56
10301.74.2.035	Manutenção das Ações e Atividades em Saude da Familia - PSF			406.203,07
10301.74.2.036	Manutenção de Ações e Atividades do SUS			43.326,00
10301.74.2.037	Manutenção das Ações e Atividades em Saude Bucal			52.093,15
		<b>Total da Unidade em R\$</b>		<b>1.354.029,32</b>
		<b>Total da Secretaria em R\$</b>		<b>1.354.029,32</b>
		<b>Total do Órgão em R\$</b>		<b>3.474.108,65</b>
<b>ORGÃO:</b>	<b>4 -FMS - FUNDO MUNICIPAL DE ASSISTENCIA SOCIAL</b>			
<b>SECRETARIA:</b>	<b>SECRETARIA MUNICIPAL DE A ASSISTÊNCIA SOCIAL</b>			



**PREFEITURA MUNICIPAL DE GAVIÃO**

RUA IRMA DULCE Nº 370 1º ANDAR  
CENTRO  
GAVIAO - BA  
CNPJ: 13233036000167

Lei Orçamentária Anual de 2018

QUADRO DE DETALHAMENTO DA DESPESA (QDD) - RESUMO

**PODER Poder Executivo**

**ORGÃO: 4 -FMAS - FUNDO MUNICIPAL DE ASSISTENCIA SOCIAL**

**SECRETARIA: SECRETARIA MUNICIPAL DE ASSISTÊNCIA SOCIAL**

**Unidade: 020701 SECRETARIA MUNICIPAL DE ASSISTÊNCIA SOCIAL**

8 244. 77 .1.029	Construção, Ampliação e Recuperação de Centro Comunitario e Oficinas Profissionalizantes	26.332,15
8 244. 77 .1.030	Desapropriação de Imóveis	26.770,00
8 244. 77 .1.031	Implantação de Núcleo de Artesanato e Centros de Convivência	25.751,48
16 482. 81 .1.032	Apoio ao Progama de Melhoria Habitacional	248.571,00
8 244. 77 .1.034	Construção e Recuperação de Cisternas Comunitarias	67.714,17
8 244. 77 .2.038	Manutenção Gestão das Ações de Trabalho e Desenvolvimento Social	326.944,19
<b>Total da Unidade em R\$</b>		<b>722.082,99</b>
<b>Total da Secretaria em R\$</b>		<b>722.082,99</b>

**SECRETARIA: FUNDO MUNICIPAL DE ASSISTÊNCIA SOCIAL - FMAS**

**Unidade: 020702 FUNDO MUNICIPAL DE ASSISTÊNCIA SOCIAL - FMAS**

8 243. 77 .2.039	Manutenção das Ações do Serviços de Convivência e Fortalecimento de vínculos	215.963,48
8 244. 77 .2.040	Manutenção das Ações e Atividades do PBF/PAIF	34.738,02
8 244. 77 .2.041	Manutenção das Ações dos Centro de Referencias em Assistencia Social	49.989,40
8 244. 77 .2.043	Manutenção das Ações do Bolsa Família/ INDICE GEST. DESCENT. IGD/BF	23.671,41
8 244. 84 .2.045	Manutenção das Ações do FMAS	87.812,82
8 122. 77 .2.052	Aprimoramento da Gestão do SUAS/IGD	40.214,25
8 244. 77 .2.053	Manutenção das Ações e atividades de Benefícios Eventuais	34.348,96
8 244. 77 .2.054	Manutenção das Ações do Conselho Mun de Assistencia Social	28.948,87
8 243. 91 .2.061	Benefício de Prestação Continuada - BPC na ESCOLA	8.917,00
8 243. 91 .2.062	Serviços de Proteção e Atendimento a Família	18.369,00
8 243. 84 .2.063	Serviços de Acolhimento Institucional	18.302,00
8 243. 84 .2.071	Programa Criança Feliz	126.765,90
<b>Total da Unidade em R\$</b>		<b>688.031,11</b>
<b>Total da Secretaria em R\$</b>		<b>688.031,11</b>

**SECRETARIA: UNIDADE EXECUTORA DO FMACA - FMAS**

**Unidade: 020703 UNIDADE EXECUTORA DO FMACA - FMAS**

8 243. 31 .2.046	Manutenção as Ações e Atividades do FMACA	153.331,79
8 243. 91 .2.047	Apoio as Ações do Conselho Tutelar	174.713,22
<b>Total da Unidade em R\$</b>		<b>328.045,01</b>
<b>Total da Secretaria em R\$</b>		<b>328.045,01</b>
<b>Total do Órgão em R\$</b>		<b>1.738.159,11</b>

**ORGÃO: 5 - FUNDO MUNICIPAL DE EDUCAÇÃO**

**SECRETARIA: SECRETARIA DA EDUCAÇÃO E CULTURA**

**Unidade: 020501 SECRETARIA DA EDUCAÇÃO E CULTURA**

12361. 51 .1.015	Construção, Ampliação e Recuperação de Creches	51.953,47
12361. 53 .1.016	Construção, Ampliação e Recuperação de Unidades Escolares	101.029,19
12361. 53 .1.017	Desapropriação de Imóveis	22.250,00
12361. 53 .1.018	Reequipamento da Secretaria de Educação	70.838,98



**PREFEITURA MUNICIPAL DE GAVIÃO**

RUA IRMA DULCE Nº 370 1º ANDAR  
CENTRO  
GAVIAO - BA  
CNPJ: 13233036000167

Lei Orçamentária Anual de 2018

QUADRO DE DETALHAMENTO DA DESPESA (QDD) - RESUMO

PODER Poder Executivo		
ORGÃO:	5 - FUNDO MUNICIPAL DE EDUCAÇÃO	
SECRETARIA:	SECRETARIA DA EDUCAÇÃO E CULTURA	
Unidade:	020501 SECRETARIA DA EDUCAÇÃO E CULTURA	
12361.53.1.019	Implantação e Manutenção da Casa do Estudante	21.490,36
12361.53.1.020	Construção, Ampliação e Recuperação de Biblioteca e Centro de Informática	21.080,69
27812.61.1.021	Construção, Ampliação e Recuperação de Quadra Poliesportiva, Ginásio e Campos de Futebol	38.188,07
8.243.77.1.028	Construção e Ampliação e Recuperação de Creches	87.606,70
12366.91.1.048	Construção, Ampliação e Recuperação de Quadra Poliesportiva	64.726,00
12365.51.2.014	Gestão das Ações e Atividades do Ensino Infantil	499.833,93
12361.53.2.015	Gestão das Ações e Atividades da Divisão de Ensino	411.490,46
12361.53.2.016	Gestão das Ações e Atividades do Ensino Fundamental	1.340.662,81
12361.53.2.017	Manutenção dos Programas do FNDE	471.608,72
12361.53.2.018	Manutenção do programa de Alimentação Escolar PNAE	136.430,93
12362.64.2.019	Apoio aos Ensino Médio	268.083,30
12364.67.2.020	Apoio ao Ensino Superior	70.012,23
12366.56.2.021	Gestão das Ações e Atividades do Programa Jovens e Adultos	20.353,37
27812.61.2.024	Apoio ao Esporte Amador	41.569,81
12366.53.2.056	Manutenção de Ações do PROGRAMA PNATE	55.952,00
12366.91.2.065	Gestão das Ações e Atividades do Programa Jovens e Adultos	88.268,00
27812.61.2.068	Manutenção e Desenvolvimento do Desporto Amador	16.228,00
12361.53.2.070	Manutenção das Ações do Programa do QSE	194.287,52
<b>Total da Unidade em R\$</b>		<b>4.093.944,54</b>
<b>Total da Secretaria em R\$</b>		<b>4.093.944,54</b>
SECRETARIA:	ADMINISTRAÇÃO DO FUNDEB	
Unidade:	020502 ADMINISTRAÇÃO DO FUNDEB	
12361.53.1.022	Construção, Ampliação e Reforma de Unidades Escolares - FUNDEB 40%	42.018,12
12361.53.2.025	Gestão das Ações e Atividades - FUNDEB 60%	2.865.138,04
12361.53.2.026	Manutenção e Desenvolvimento da Educação Básica - FUNDEB 40%	1.303.836,70
12361.53.2.072	Manutenção do Transporte Escolar	411.948,92
<b>Total da Unidade em R\$</b>		<b>4.622.941,78</b>
<b>Total da Secretaria em R\$</b>		<b>4.622.941,78</b>
SECRETARIA:	SECRETARIA DA EDUCAÇÃO E CULTURA	
Unidade:	020503 FUNDO MUNICIPAL DE CULTURA	
13392.59.1.046	Construção e Reforma do Centro Cultural	51.250,00
4.122.59.2.022	Manutenção da Diretoria de Cultura e Artes	43.485,87
13392.59.2.023	Apoio as festividades Cívica, Culturais e Folclóricas	533.011,99
13392.59.2.066	Apoio a Eventos Culturais e Religiosos	18.438,00
13392.91.2.067	Realização de Festas e Manifestações Culturais	21.037,00
<b>Total da Unidade em R\$</b>		<b>667.222,86</b>
<b>Total da Secretaria em R\$</b>		<b>667.222,86</b>
<b>Total do Órgão em R\$</b>		<b>9.384.109,18</b>
<b>Total do Poder em R\$</b>		<b>21.537.616,44</b>

Página 6 de 6

CERTIFICAÇÃO DIGITAL SOBRE O CONTROLE CONTÁBIL DO MUNICÍPIO DE GAVIÃO - BA - Controle Pessoal 2017/00004

Este documento foi assinado digitalmente por certificação ICP-BRASIL - Versão eletrônica disponível em: [www.indap.org.br](http://www.indap.org.br)



**PREFEITURA MUNICIPAL DE GAVIÃO**

RUA IRMA DULCE N° 370 1° ANDAR  
CENTRO  
GAVIAO - BA  
CNPJ: 13233036000167

Lei Orçamentária Anual de 2018

QUADRO DE DETALHAMENTO DA DESPESA (QDD) - RESUMO

TOTAL GERAL DA DESPESA R\$	23.055.703,05
----------------------------	---------------